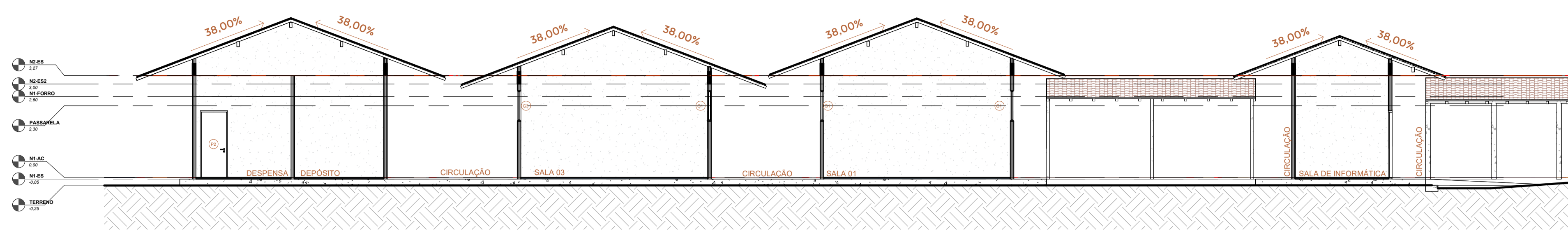
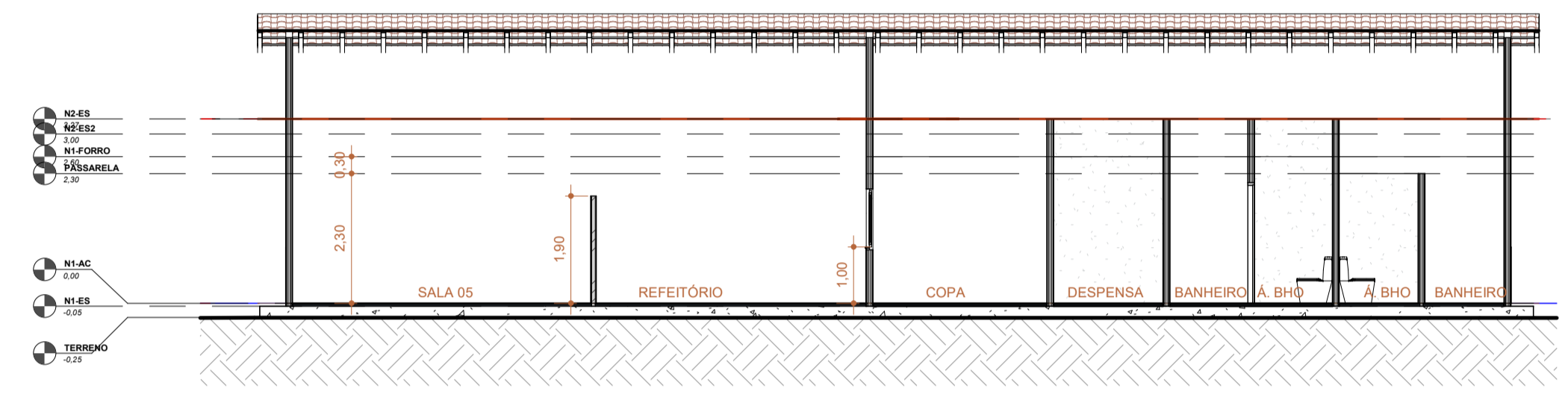



01 PLANTA BAIXA
Escala: 1 : 100



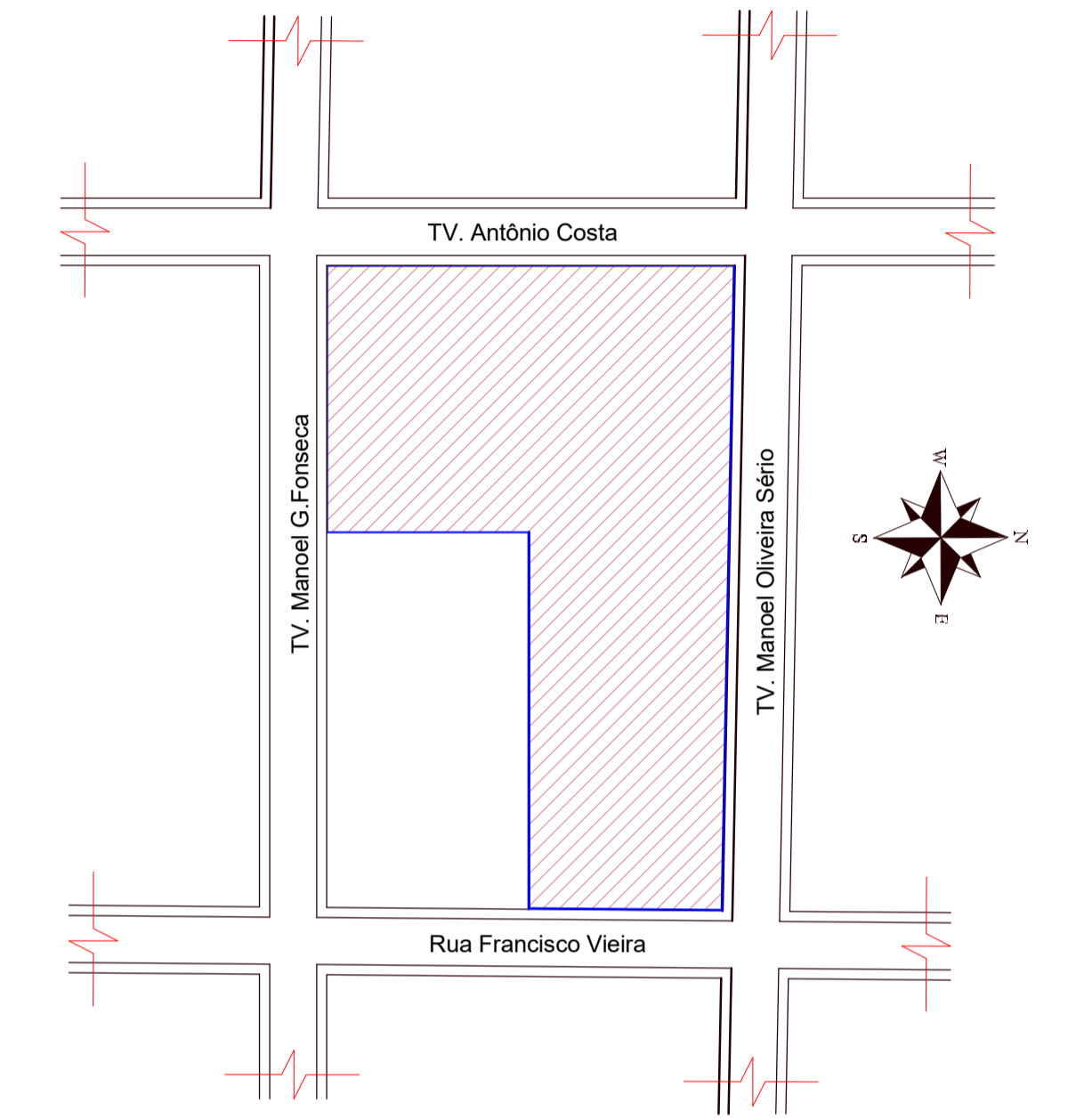
02 C01
Escala: 1 : 100



03 C02
Escala: 1 : 100



04 3D
Escala:



Planta De Situação e Orientação
Escala:

05 LOCAÇÃO
Escala: 1 : 1000

TABELA DE JANELAS - NOVAS				
Marca de tipo	Largura	Altura	Quantidade	Descrição
G1	2,32	1,00	14	Grade de ferro
G2	1,29	1,00	2	Grade de ferro
G3	2,45	1,00	4	Janela simples de alumínio e vidro
G4	2,40	1,00	4	Janela simples de alumínio e vidro
G5	2,24	1,00	2	Janela simples de alumínio e vidro
G6	0,80	1,00	2	Janela simples de alumínio e vidro
J1	1,00	1,20	2	Janela de madeira
J4	1,22	1,20	1	
J6	1,50	1,00	2	

TABELA DE PORTAS - NOVAS				
Marca de tipo	Largura	Altura	Quantidade	Descrição
P1	0,70	2,10	2	Porta de madeira
P2	0,80	2,10	12	Porta de madeira
P3	0,60	2,10	3	Porta de madeira

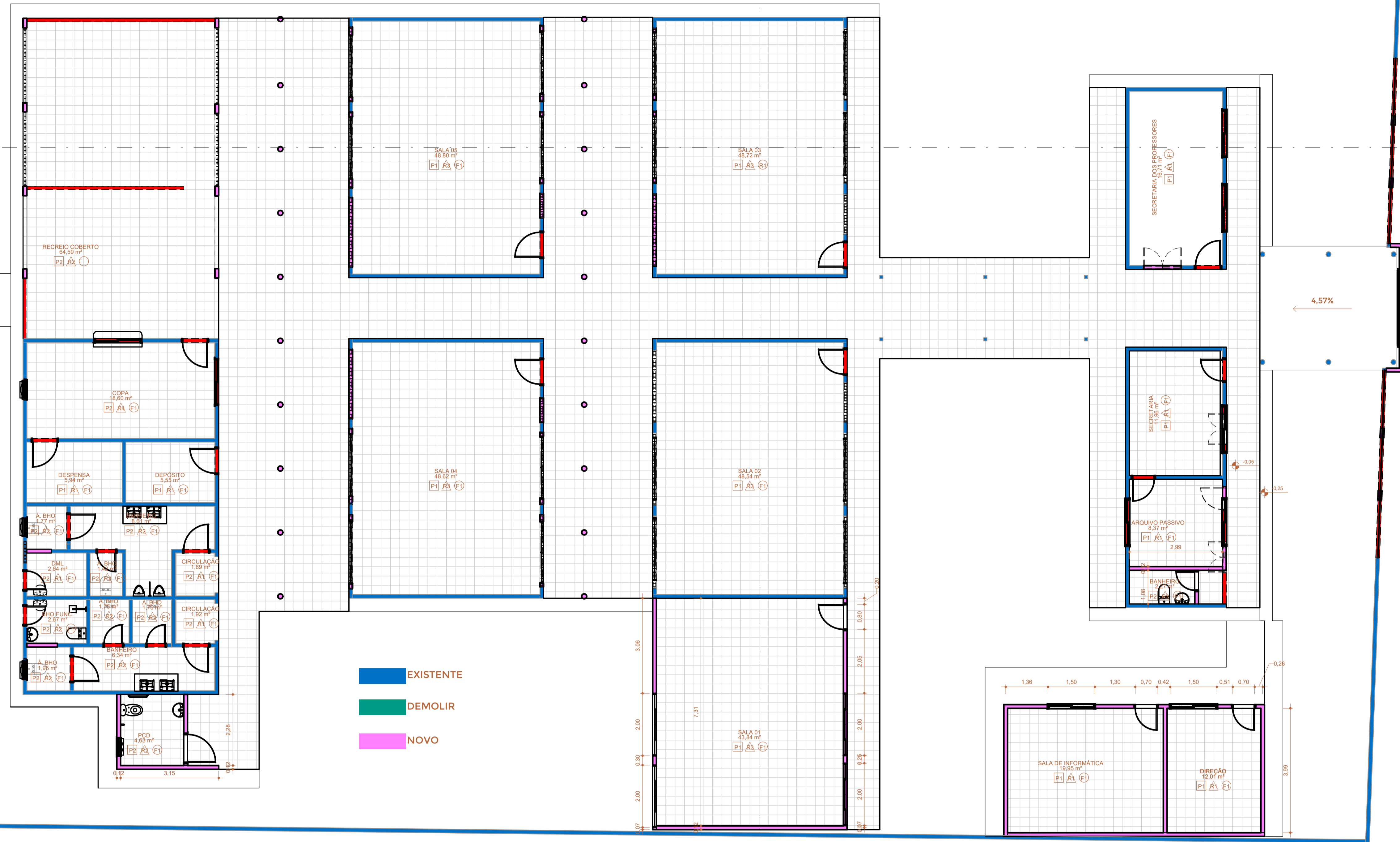
Assinado de forma digital por
KERVYLLA CRISTINA SILVA
VIEIRA:02576330223
Assinado de forma digital por
KERVYLLA CRISTINA SILVA
VIEIRA:02576330223



Identificação: ALBERTINA FERREIRA - SEDE			
Conteúdo: PLANTA BAIXA, CORTES, 3D E TABELAS	Endereço: Rua Antônio Costa, s/nº, bairro Lirios do Vale, Augusto Corrêa	Área Total: 5694,12m²	01/05
Desenho: TEC. EVERSON SOUZA	Responsável Técnico: KERVYLLA CRISTINA SILVA VIEIRA CAU nº A228433-0	Área Construída: 700,77m²	
Escala: INDICADA	Data: NOV 2022		

CD4
03/05

FOSSA



CD5
03/05

01 PLANTA BAIXA
Escala: 1 : 75

REVESTIMENTOS	
NOME	DESCRIÇÃO
R1	PINTURA ACRÍLICA SUPER LAVÁVEL PINTURA NA COR AZUL ROYAL 1.10 NA ÁREA EXTERNA, SENDO 10CM DE PINTURA DO DETALHE DE ACORDO COM A VISTA DE PINTURA NO PROJETO. O RESTANTE DA PINTURA NA COR BRANCO GELO
R2	REVESTIMENTO CERÂMICO REVESTIMENTO CERÂMICO REJUNTE 2mm DE 30X30 até o forro
R3	REVESTIMENTO CERÂMICO Revestimento cerâmico, na cor branca, com rejuntamento 2mm na Cor Branca, até 1.50m e o restante em pintura acrílica na cor branco gelo.
R4	REVESTIMENTO CERÂMICO Revestimento cerâmico, na cor branca, com rejuntamento 2mm na Cor Branca, até 1.70m e o restante em pintura acrílica na cor branco gelo

REVESTIMENTOS	
NOME	DESCRIÇÃO
F1	FORRO EM PVC 100mm NA COR BRANCO
F2	LAJE DE CONCRETO PINTURA NA COR BRANCA

ESPECIFICAÇÕES DOS ACABAMENTOS INTERNOS	
NOME	DESCRIÇÃO
P1	PISO CERÂMICO PEI 5 PISO CERÂMICO PEI-5, 0.60M X 0.60M OU TAMANHO SIMILAR
P2	PISO CERÂMICO PEI 5 PISO CERÂMICO PEI-5 - COR BRANCA ANTIDERRAPANTE, 0.60M X 0.60M OU TAMANHO SIMILAR.
P3	PISO CIMENTADO PINTURA DE PISO CIMENTADO

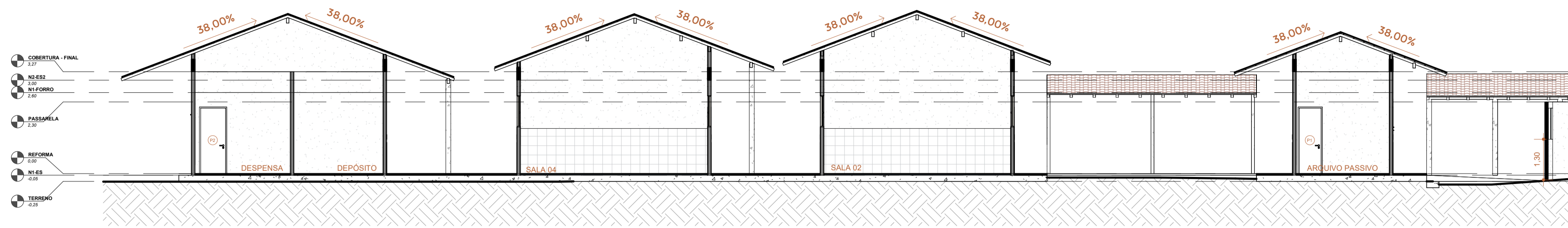
TABELA DE PORTAS - NOVAS				
Marca de tipo	Largura	Altura	Quantidade	Descrição
P1	0,70	2,10	4	Porta de madeira
P2	0,80	2,10	13	Porta de madeira
P3	0,60	2,10	6	Porta de madeira
P4	0,90	2,10	1	Porta de madeira
P5	2,40	2,00	1	Portão de correr

TABELA DE JANELAS - NOVAS				
Marca de tipo	Largura	Altura	Quantidade	Descrição
J01	1,50	1,00	9	Janela em Vidro temperado 6mm
J04	0,60	0,60	4	Balancim em Vidro Temperado 6mm
JA-01	2,00	1,00	20	Janela em Vidro temperado 6mm

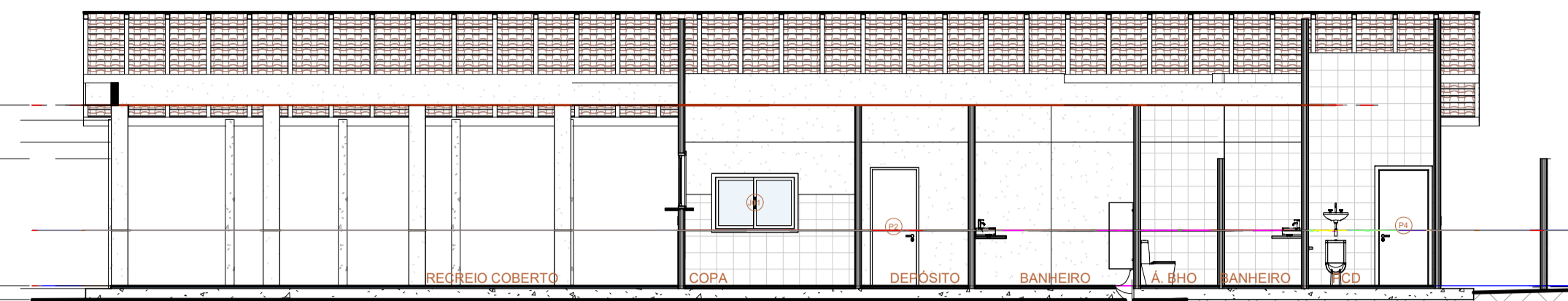
KERVYLLA
CRISTINA SILVA
Assinado de forma digital por KERVYLLA CRISTINA SILVA
VEIRA:02576330
223
CRISTINA SILVA
VEIRA:02576330223



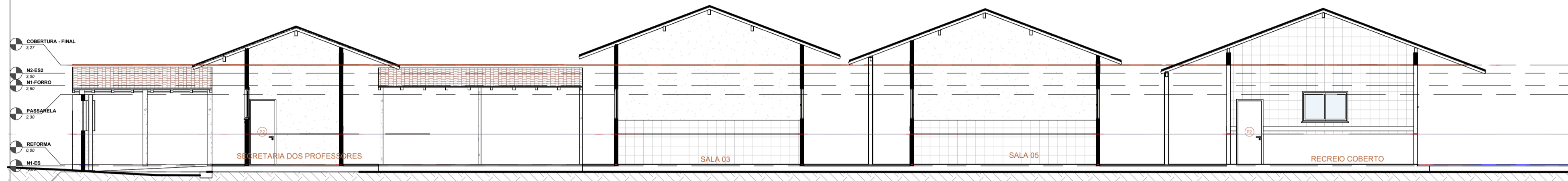
Identificação: ALBERTINA FERREIRA - SEDE	
Conteúdo: PLANTA BAIXA, CORTES, 3D E TABELAS	Endereço: Rua Antônio Costa, s/nº, bairro Lírios do Vale, Augusto Corrêa
Desenho: TEC. EVERSON SOUZA	Responsável Técnico: KERVYLLA CRISTINA SILVA VEIRA CAU nº A288433-0
Escala: INDICADA	Data: NOV 2022
Área Total: 5694,12m²	Área Construída: 786,03m²
02/05	



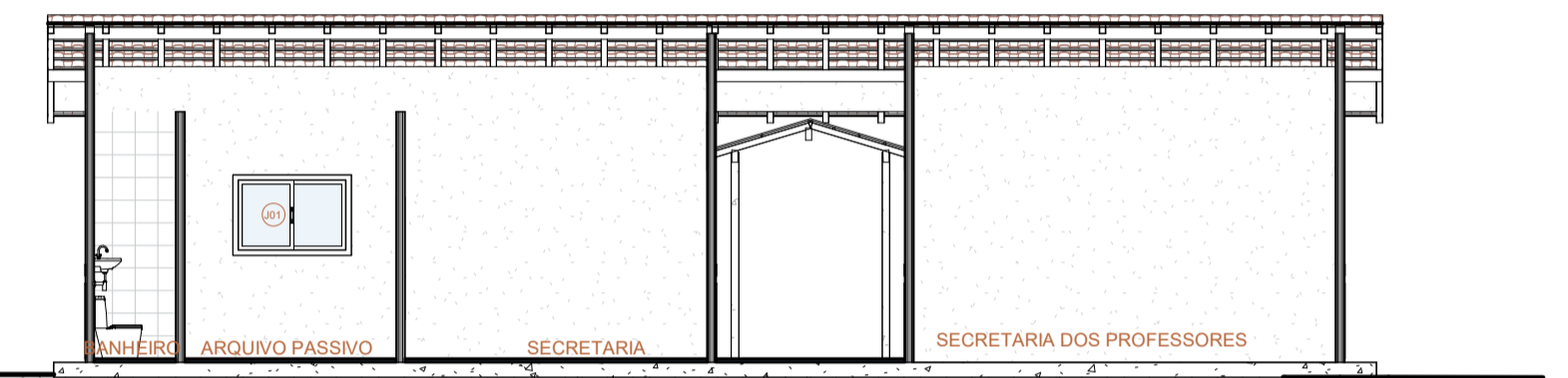
01 C01
Escala: 1 : 100



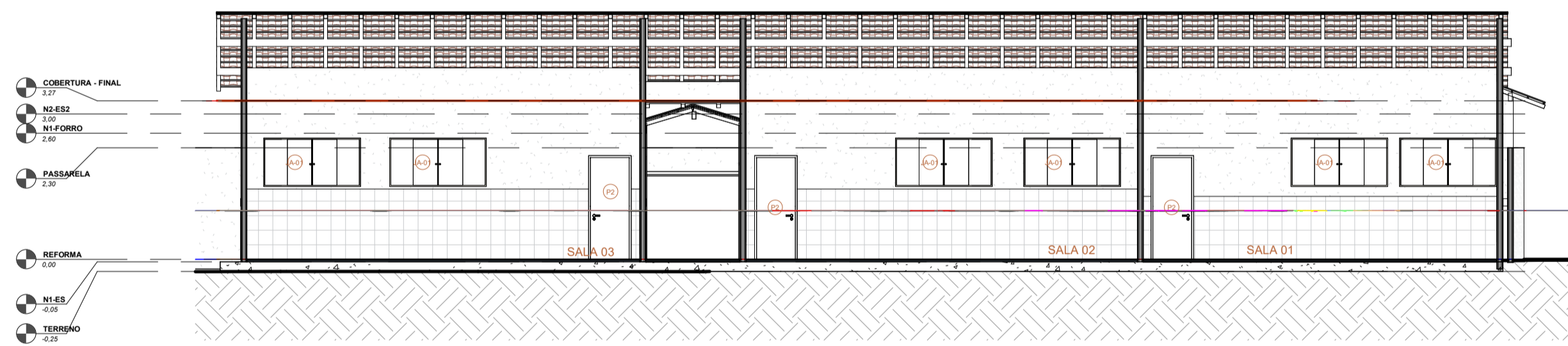
02 C02
Escala: 1 : 100




04 C03
Escala: 1 : 100




03 C04
Escala: 1 : 100



06 C05
Escala: 1 : 100



07 3D
Escala:



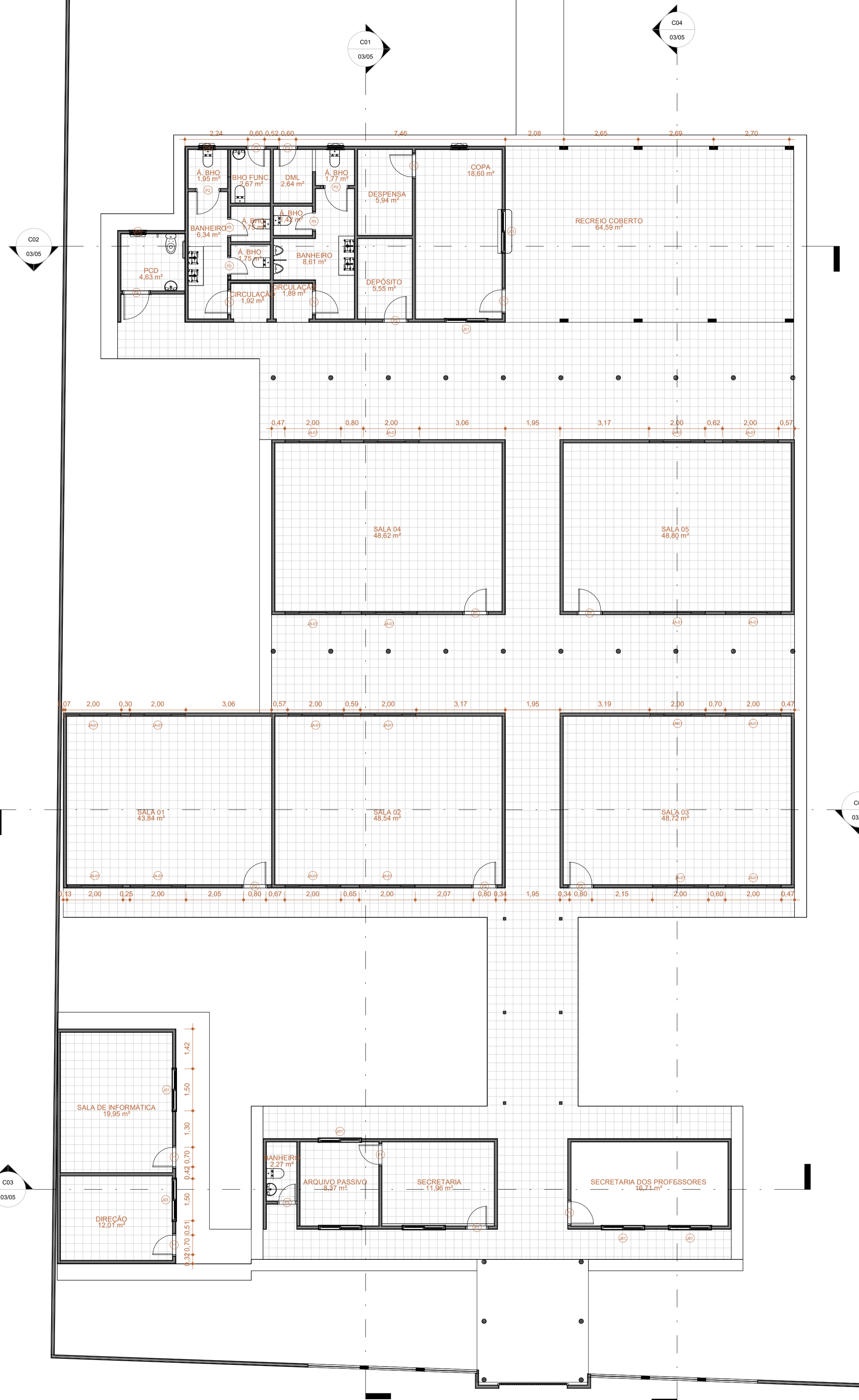
08 FACHADA
Escala: 1 : 125

KERVYLLA
CRISTINA SILVA
VIEIRA:0257633
0223


Assinado de forma
digital por
KERVYLLA CRISTINA
SILVA
VIEIRA:02576330223



Identificação: ALBERTINA FERREIRA - SEDE	
Conteúdo: CORTES, 3D E FACHADA	Endereço: Rua Antônio Costa, s/nº, bairro Lírios do Vale, Augusto Corrêa
Desenho: TEC. EVERSON SOUZA	Responsável Técnico: KERVYLLA CRISTINA SILVA
Escala: INDICADA	Data: NOV 2022
Área Total: 5694,12m²	Área Construída: 786,03m²
03/05	



1 PLANTA BAIXA
Escala: 1 : 100







2 COBERTURA - FINAL
Escala: 1 : 100



KERVYLLA
CRISTINA SILVA
VIEIRA:02576330
223

Assinado de forma
digital por KERVYLLA
CRISTINA SILVA
VIEIRA:02576330223

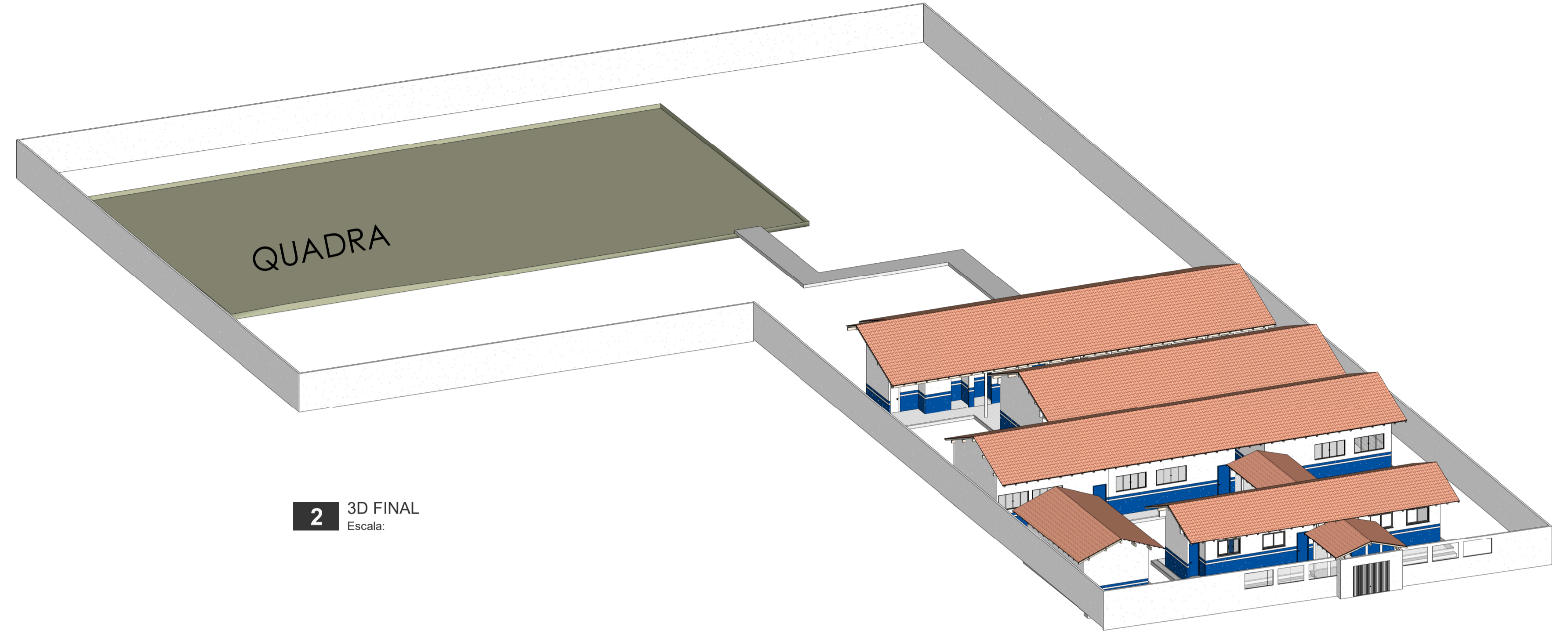


Identificação: ALBERTINA FERREIRA - SEDE			
Conteúdo: PLANTA BAIXA E COBERTURA - FINAL		Endereço: Rua Antônio Costa, s/nº, bairro Lírios do Vale, Augusto Corrêa	
Desenho: TEC. EVERSON SOUZA	Responsável Técnico: KERVYLLA CRISTINA SILVA VIEIRA CAU nº A208433-0	Área Total: 5694,12m²	04/05
Escala: INDICADA	Data: NOV 2022	Área Construída: 786,03m²	



 RETIRADA E LAVAGEM DAS TELHAS E REFORÇO ESTRUTURA DO TELHADO
 TELHADO NOVO

1 COBERTURA - REFORMA
Escala: 1 : 100



2 3D FINAL
Escala:

Assinado de forma digital por
KERVYLLA CRISTINA SILVA VIEIRA:02576330223
 Assinado de forma digital por
KERVYLLA CRISTINA SILVA VIEIRA:02576330223



Identificação: ALBERTINA FERREIRA - SEDE	
Conteúdo: COBERTURA E 3D FINAL	Endereço: Rua Antônio Costa, s/nº, bairro Lírios do Vale, Augusto Corrêa
Desenho: TEC. EVERSON SOUZA	Responsável Técnico: KERVYLLA CRISTINA SILVA VIEIRA CAU nº A208433-0
Escala: INDICADA	Data: NOV 2022
Área Total: 5694,12m²	Área Construída: 786,03m²
	05/05

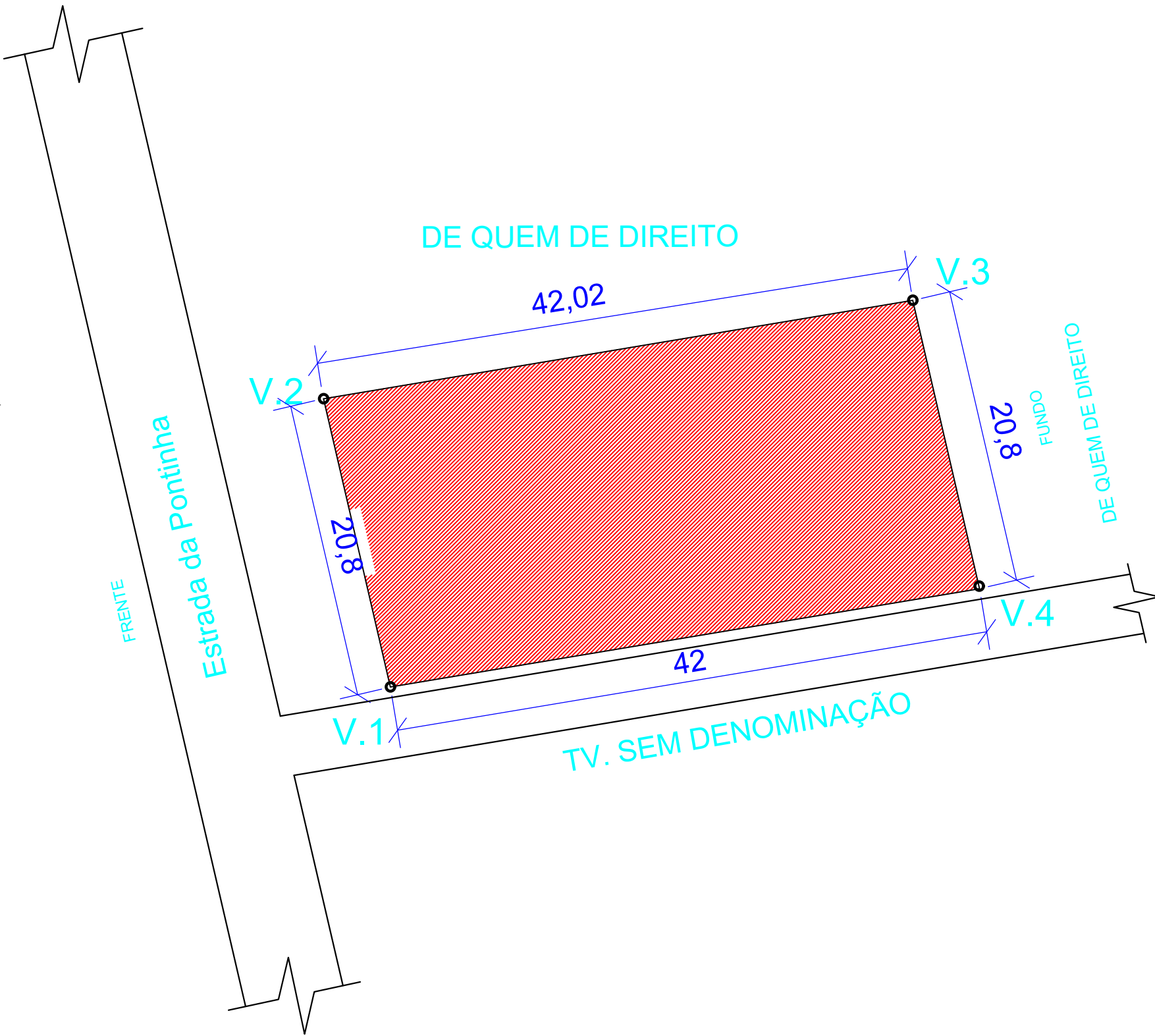
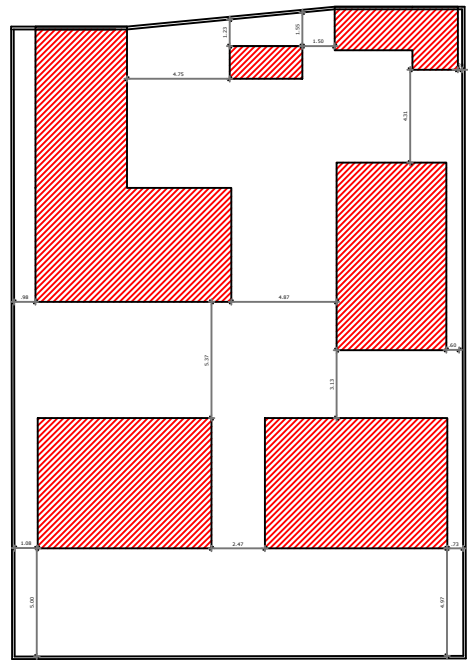



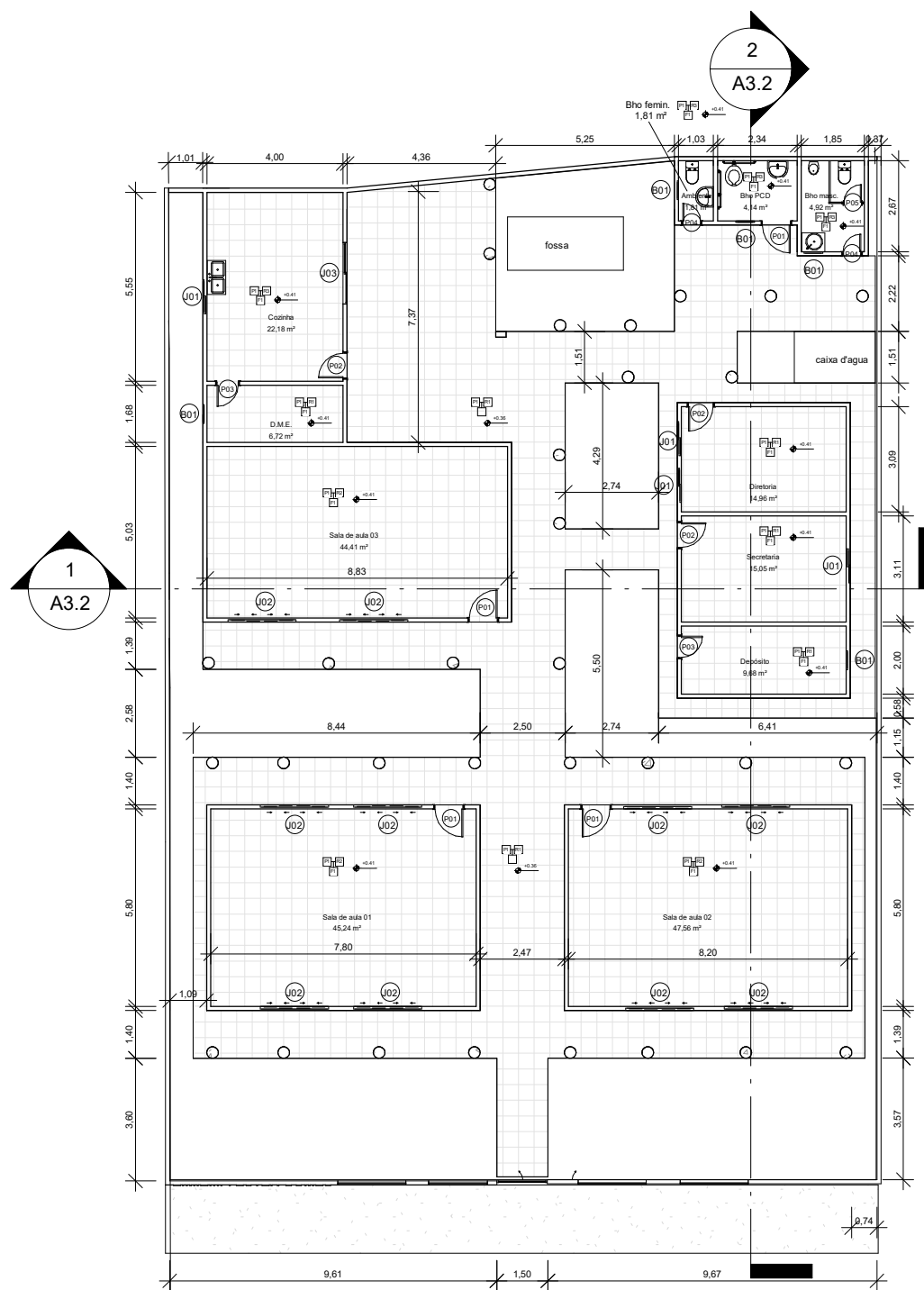
IMAGEM DE SATÉLITE
Escala 0 56 m



KERVYLLA CRISTINA SILVA VIEIRA:02576330223
 Assinado de forma digital por KERVYLLA CRISTINA SILVA VIEIRA:02576330223



Identificação:			
REFORMA E AMPLIAÇÃO DA E.M.E.I.F. ESTER GOMES.			
Conteúdo: PLANTA DE LOCAÇÃO, SITUAÇÃO E ORIENTAÇÃO.		Endereço: RUA PRINCIPAL, LOCALIDADE PONTA DO URUMAJÓ.	
Desenho: TEC. EVERSON SOUSA		Responsável Técnico: KERVYLLA CRISTINA SILVA VIEIRA CAU nº A268433-0	Área Total: 624,46 m ²
Esc: INDICADA:	Data: Outubro/2022	Área Construída: 80,43 m ²	01/06



1
A3.2

2
A3.2

PLANTA BAIXA
ESCALA 1:200

ESPECIFICAÇÃO DE ACABAMENTO	
PISOS	
P1	Piso Cerâmico PEI-5, 0.60m x 0.60m ou tamanho similar.
P2	Piso Cerâmico PEI-5 - cor branca antiderrapante, 0.60m x 0.60m ou tamanho similar.
REVESTIMENTO	
R1	Pintura acrílica, super lavável, tipo coral, cor branco Gelo.
R2	Revestimento cerâmico, na cor branca, com rejuntamento 2mm na Cor Branca, até 1.50m e o restante em pintura acrílica na cor branco gelo.
R3	Revestimento cerâmico, na cor branca, com rejuntamento 2mm na Cor Branca.
FORRO	
F1	Forro em PVC 100mm na cor Branco

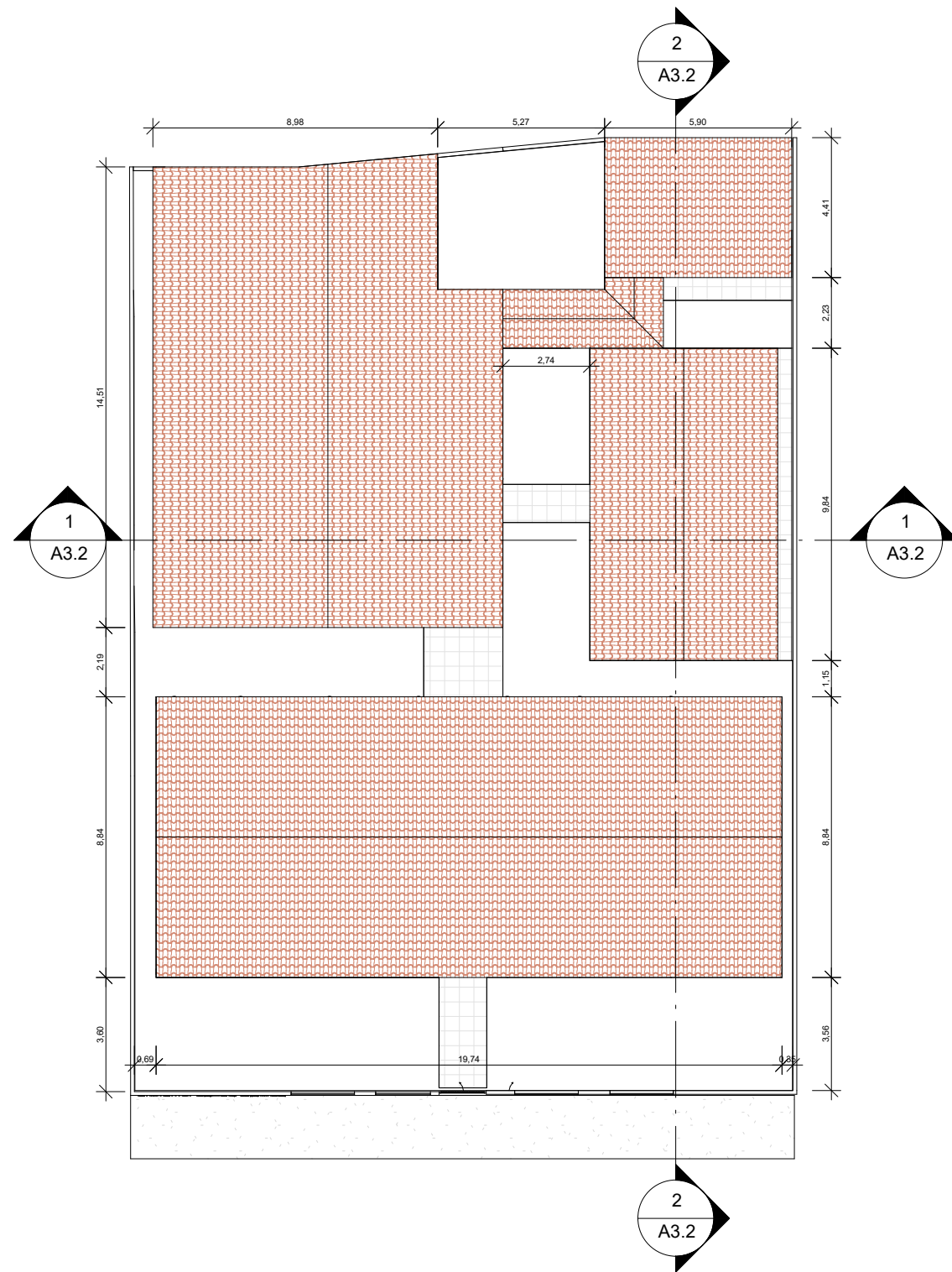
Tabela de porta			
Marca	Largura bruta	Altura	Quantidade
P01	0,90	2,10	4
P02	0,80	2,10	3
P03	0,70	2,10	2
P04	0,60	2,10	2
P05	0,60	2,10	1

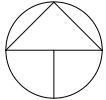
QUADRO DE ESQUADRIAS - JANELAS				
DENOMIN AÇÃO	LARGURA	ALTURA	ALTURA DO PEITORIL	QUANTIDA DE
B01	0,55	0,60	2,00	5
J01	1,00	1,10		4
J02	2,00	1,00	1,50	10
J03	1,80	1,10	1,00	1



KERVYLLA Assinado de forma digital por
CRISTINA SILVA KERVYLLA CRISTINA
VIEIRA:0257633 SILVA
0223 VIEIRA:02576330223

Identificação: REFORMA E AMPLIAÇÃO DA E.M.E.I.F. ESTER GOMES			
Conteúdo: PLANTA BAIXA		Endereço: Rua Principal, localidade da Ponta do Urumajó	
Desenho: TEC. EVERSON SOUSA		Responsável Técnico:	Área Total: 624,46 m ²
Esc: INDICADA:		KERVYLLA CRISTINA SILVA VIEIRA CAU nº A268433-0	Área Construída: 80,43 m ²
			02/06

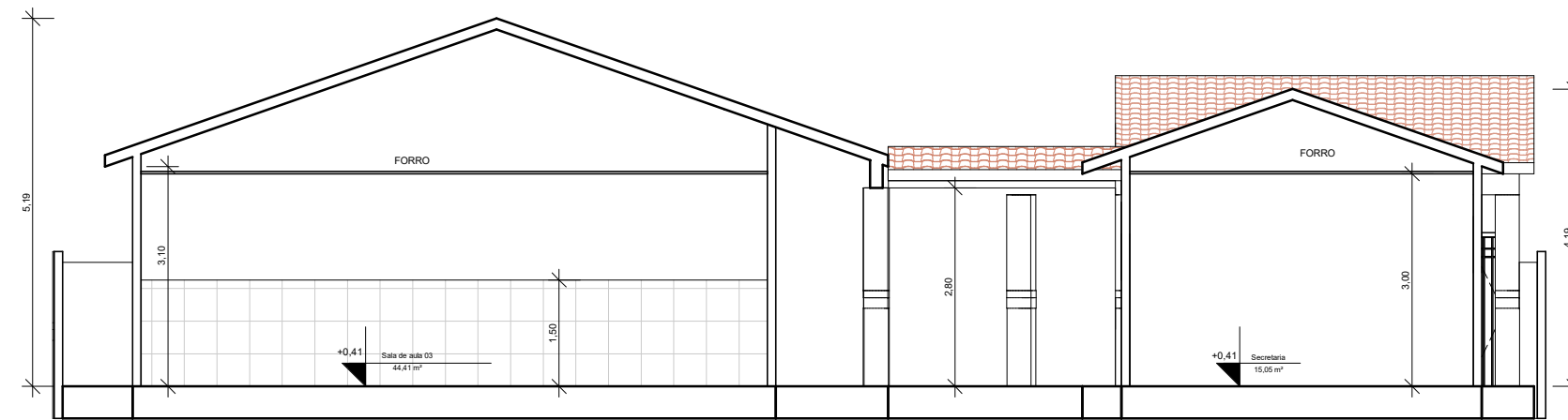



 PLANTA DE COBERTURA
 ESCALA 1:200

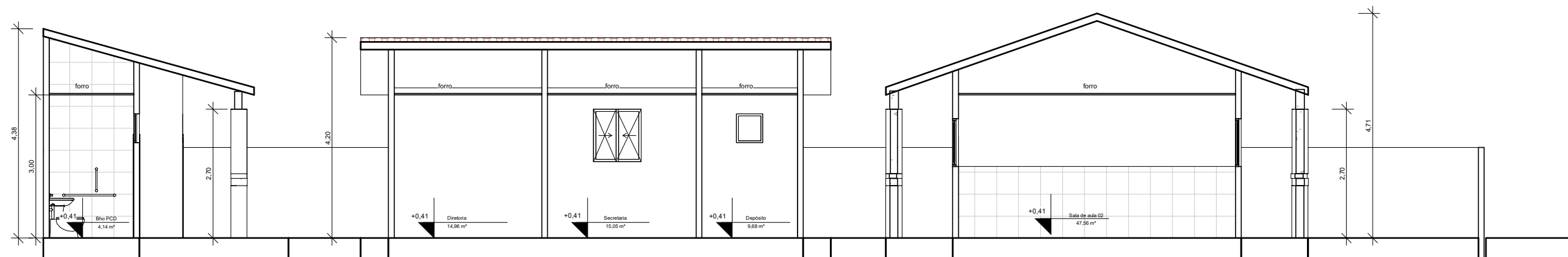
Assinado de forma digital por KERVYLLA CRISTINA SILVA
 Assinado de forma digital por KERVYLLA CRISTINA SILVA
 VIEIRA:02576330223 VIEIRA:02576330223



Identificação:			
REFORMA E AMPLIAÇÃO DA E.M.E.I.F. ESTER GOMES			
Conteúdo:		Endereço:	
PLANTA DE COBERTURA		Rua Principal, localidade da Ponta do Urumajó	
Desenho:		Responsável Técnico:	Área Total:
TEC. EVERSON SOUSA		KERVYLLA CRISTINA SILVA VIEIRA CAU nº A268433-0	624,46 m ²
Esc: INDICADA:		Área Construída:	03/06
		80,43 m ²	



01 CORTE 01
ESCALA 1:100



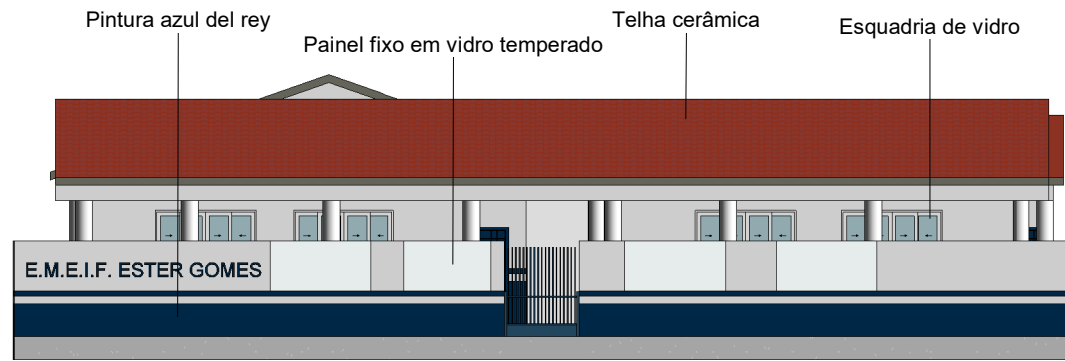
02 CORTE 02
ESCALA 1:100

KERVYLLA CRISTINA SILVA VIEIRA:025763 30223
Assinado de forma digital por KERVYLLA CRISTINA SILVA VIEIRA:02576330223

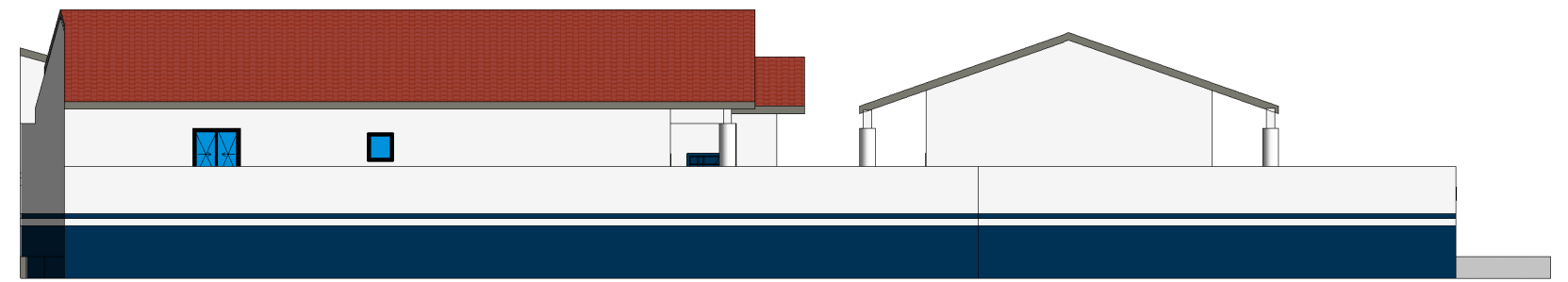


PREFEITURA MUNICIPAL DE AUGUSTO CORRÊA
CNPJ: 04.873.600/0001-15
SECRETARIA MUNICIPAL DE EDUCAÇÃO

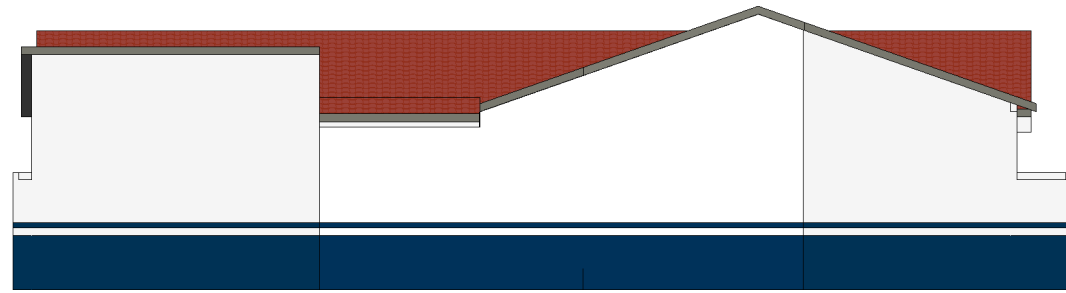
Identificação: REFORMA E AMPLIAÇÃO DA E.M.E.I.F. ESTER GOMES			
Conteúdo: PLANTA DE CORTE		Endereço: Rua Principal, localidade da Ponta do Urumajó	
Desenho: TEC. EVERSON SOUSA		Responsável Técnico: KERVYLLA CRISTINA SILVA VIEIRA CAU nº A268433-0	Área Total: 624,46 m ² Área Construída: 80,43 m ²
Esc: INDICADA:		04/06	



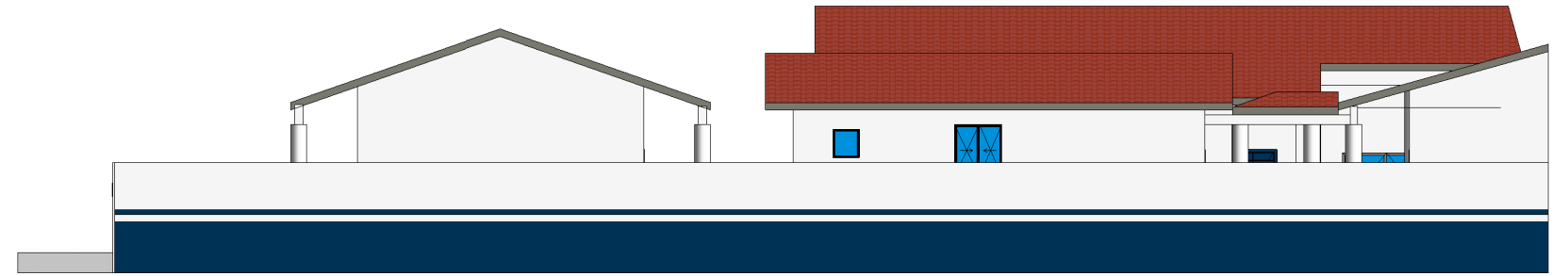
01 FACHADA SUL
ESCALA 1:150



02 FACHADA OESTE
ESCALA 1:150



03 FACHADA NORTE
ESCALA 1:150



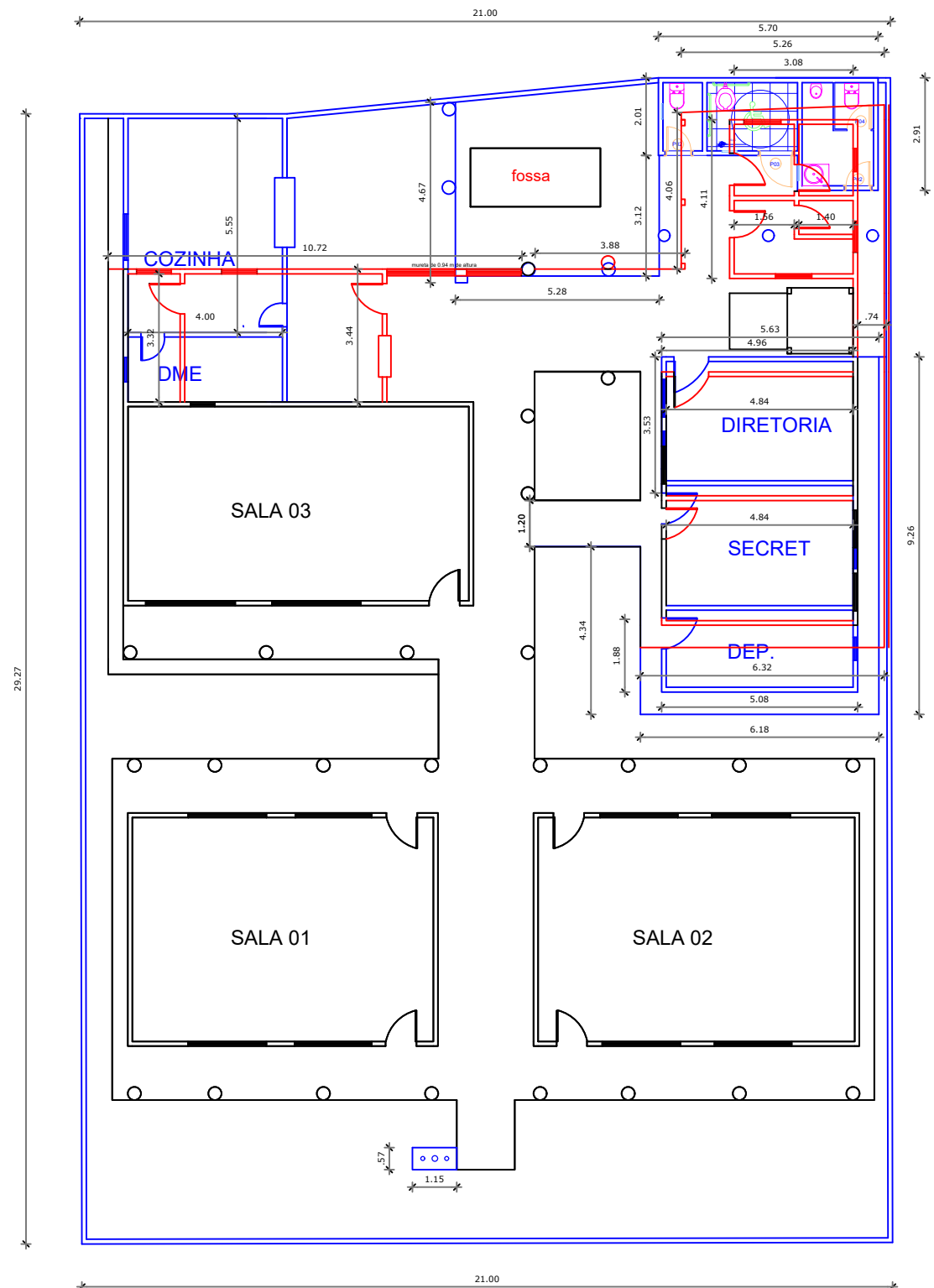
04 FACHADA LESTE
ESCALA 1:150

KERVYLLA
CRISTINA SILVA
VIEIRA:02576330
223

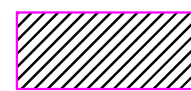


Assinado de forma
digital por
KERVYLLA CRISTINA
SILVA
VIEIRA:02576330223



Identificação: REFORMA E AMPLIAÇÃO DA E.M.E.I.F. ESTER GOMES			
Conteúdo: PLANTA DE FACHADA		Endereço: Rua Principal, localidade da Ponta do Urumajó	
Desenho: TEC. EVERSON SOUSA		Responsável Técnico: KERVYLLA CRISTINA SILVA VIEIRA CAU nº A268433-0	Área Total: 624,46 m ²
Esc: INDICADA:		Área Construída: 80,43 m ²	05/06



LEGENDA

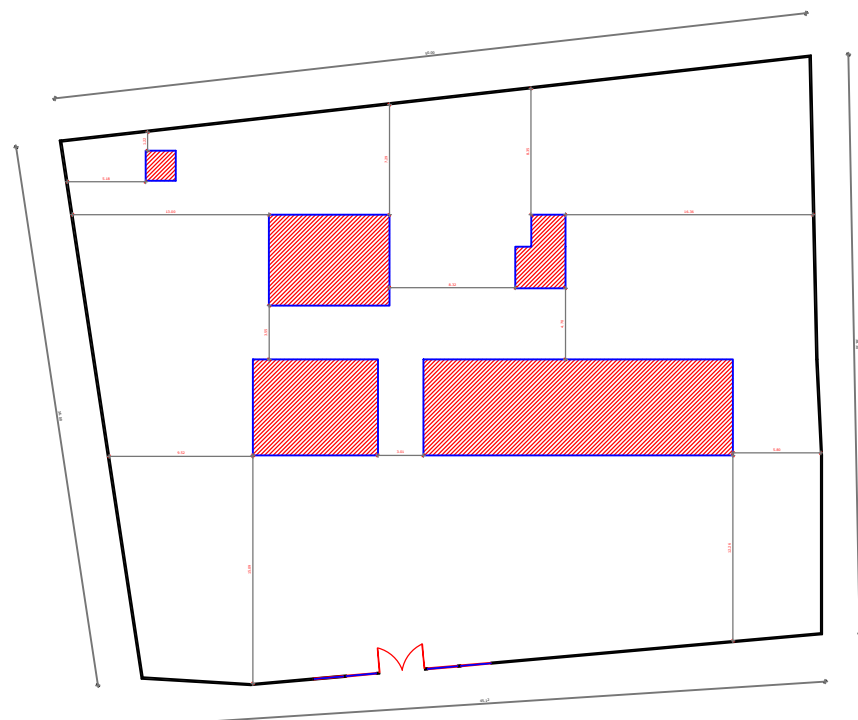
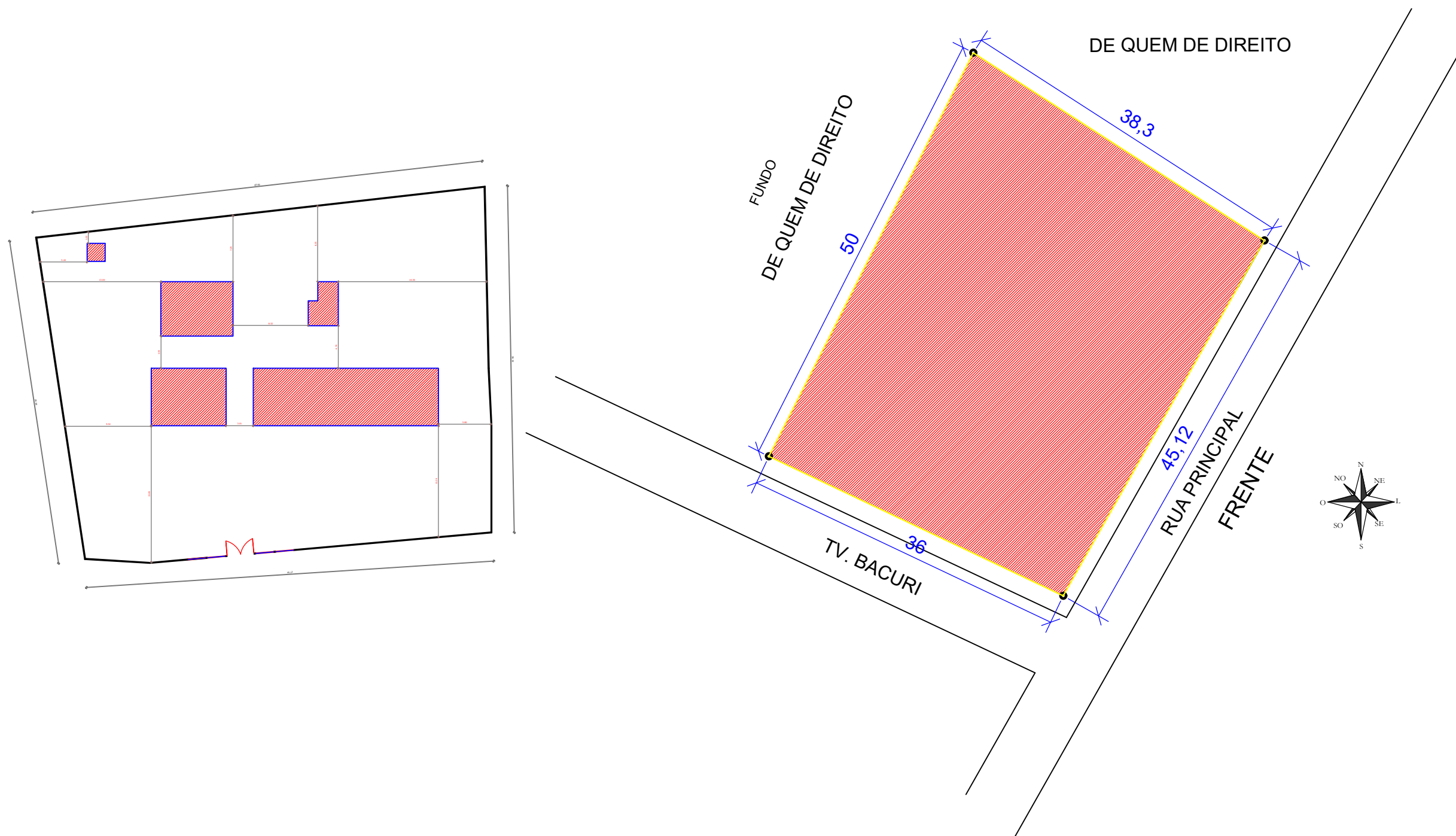
-  PAREDE EXISTENTE
-  PAREDE A DEMOLIR
-  PAREDE A CONSTRUIR EM ALVENARIA



Identificação:			
REFORMA E AMPLIAÇÃO DA E.M.E.I.F. ESTER GOMES.			
Conteúdo: PLANTA DE DEMOLIÇÃO E CONSTRUÇÃO.		Endereço: RUA PRINCIPAL, LOCALIDADE PONTA DO URUMAJÓ.	
Desenho: TEC. EVERSON SOUSA	Responsável Técnico: KERVYLLA CRISTINA SILVA VIEIRA CAU nº A268433-0	Área Total: 624,46 m ²	06/06
Esc: INDICADA:	Data: Outubro/2022	Área Construída: 80,43 m ²	

KERVYLLA
CRISTINA SILVA
VIEIRA:0257633
0223

Assinado de forma
digital por
KERVYLLA CRISTINA
SILVA
VIEIRA:02576330223

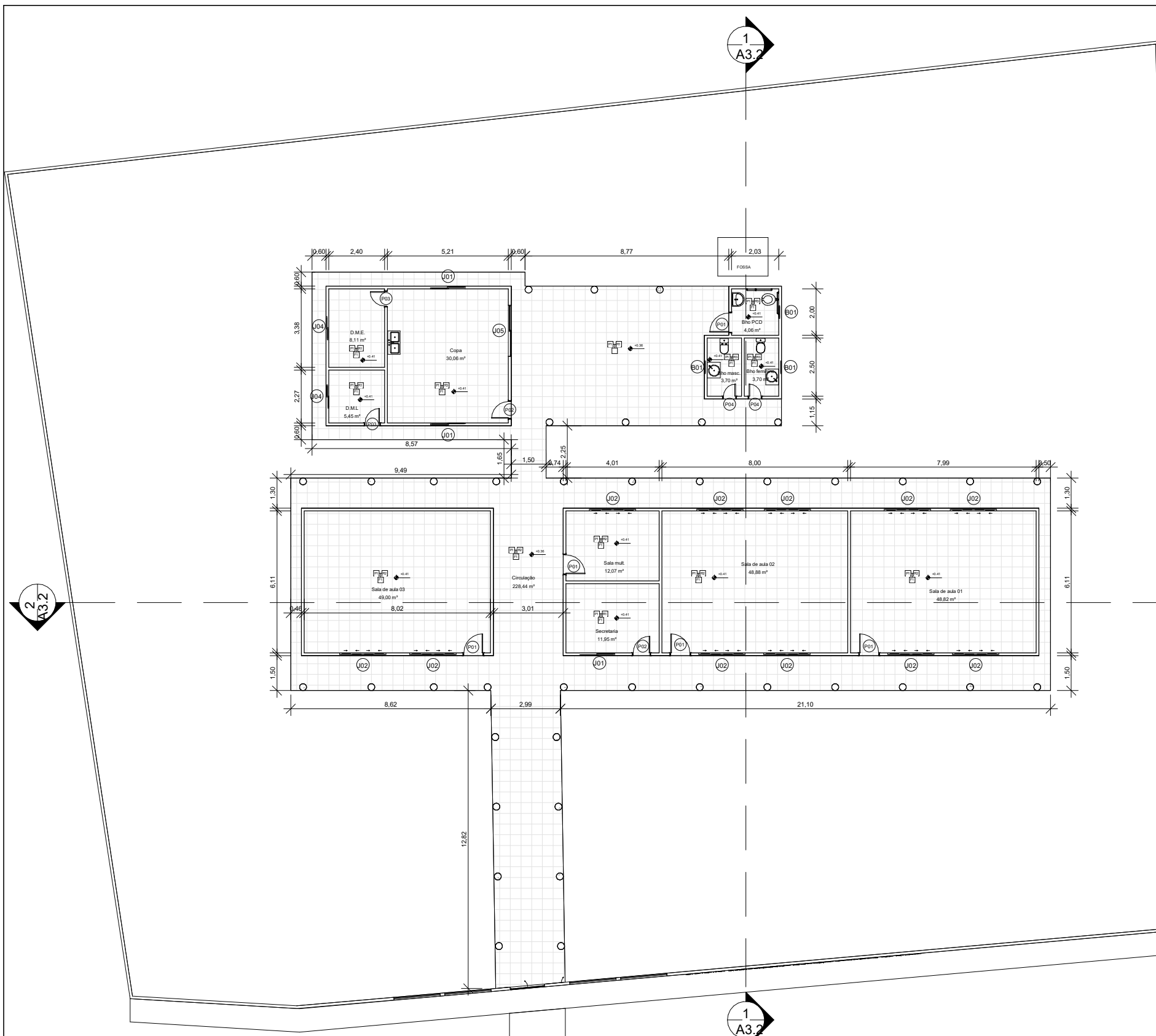


KERVYLLA
CRISTINA SILVA
VIEIRA:025763302
23

Assinado de forma digital por KERVYLLA
CRISTINA SILVA
VIEIRA:02576330223



Identificação: REFORMA E AMPLIAÇÃO DA E.M.E.I.F. PROFESSORA GENÉSIA ALENCAR DA SILVA.			
Conteúdo: PLANTA DE LOCAÇÃO, SITUAÇÃO E ORIENTAÇÃO.		Endereço: RUA DO COLÉGIO, LOCALIDADE DA ILHA DAS PEDRAS.	
Desenho: TEC. EVERSON SOUSA	Responsável Técnico: KERVYLLA CRISTINA SILVA VIEIRA CAU nº A268433-0	Área Total: 1761,73 m ²	01/06
Esc: INDICADA:	Data: NOVEMBRO/2022	Área Construída: 135,44 m ²	



ESPECIFICAÇÃO DE ACABAMENTO	
PISOS	
P1	Piso Cerâmico PEI-5, 0.60m x 0.60m ou tamanho similar.
P2	Piso Cerâmico PEI-5 - cor branca antiderrapante, 0.60m x 0.60m ou tamanho similar.
REVESTIMENTO	
R1	Pintura acrílica, super lavável, tipo coral, cor branco Gelo.
R2	Revestimento cerâmico, na cor branca, com rejuntamento 2mm na Cor Branca, até 1.50m e o restante em pintura acrílica na cor branco gelo.
R3	Revestimento cerâmico, na cor branca, com rejuntamento 2mm na Cor Branca.
FORRO	
F1	Forro em PVC 100mm na cor Branco

Tabela de porta			
Marca	Largura bruta	Altura	Quantidade
P01	0,90	2,10	5
P02	0,80	2,10	2
P03	0,70	2,10	2
P04	0,60	2,10	2

QUADRO DE ESQUADRIAS - JANELAS				
DENOMINAÇÃO	LARGURA	ALTURA	ALTURA DO PEITORIL	QUANTIDADE
B01	0,55	0,60	2,00	3
J01	1,50	1,10	1,20	3
J02	2,00	1,00	1,50	11
J04	1,00	0,50	1,80	2
J05	2,20	1,10	0,65	1

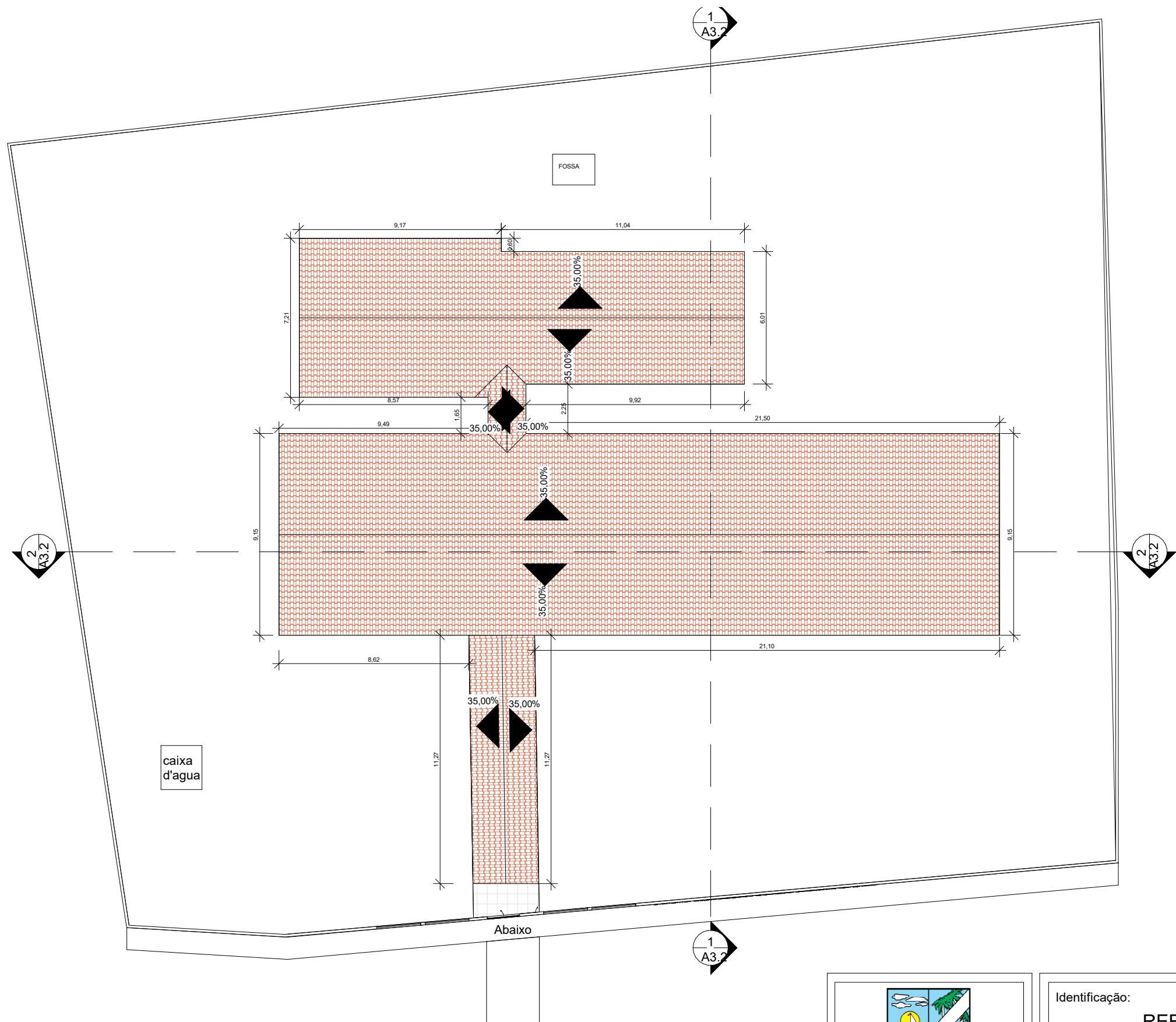
PLANTA BAIXA
 ESCALA 1:200

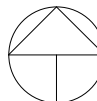
Acima

KERVYLLA CRISTINA SILVA VIEIRA:02576330223
 Assinado de forma digital por KERVYLLA CRISTINA SILVA VIEIRA:02576330223



Identificação: REFORMA E AMPLIAÇÃO DA E.M.E.I.F. PROFESSORA GENÉSIA ALENCAR DA SILVA			
Conteúdo: PLANTA BAIXA		Endereço: Rua do Colégio, localidade da Ilha das Pedras	
Desenho: TEC. EVERSON SOUSA		Responsável Técnico:	Área Total: 1761,73 m ² Área Construída: 135,44 m ² 02/06
Esc: INDICADA:		KERVYLLA CRISTINA SILVA VIEIRA CAU nº A268433-0	

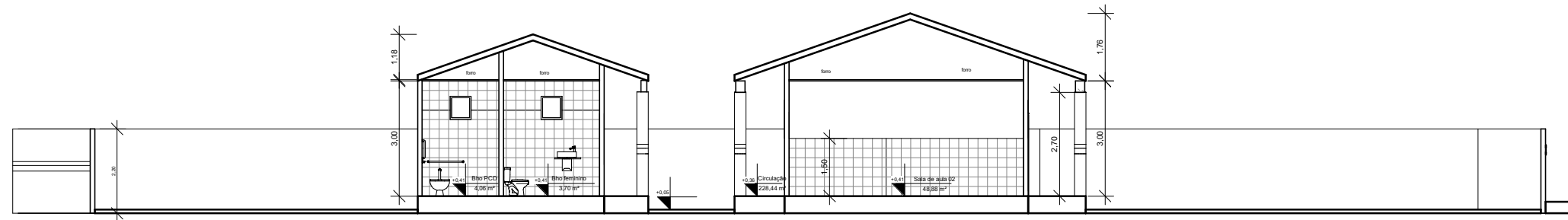



 PLANTA DE COBERTURA
 ESCALA 1:200

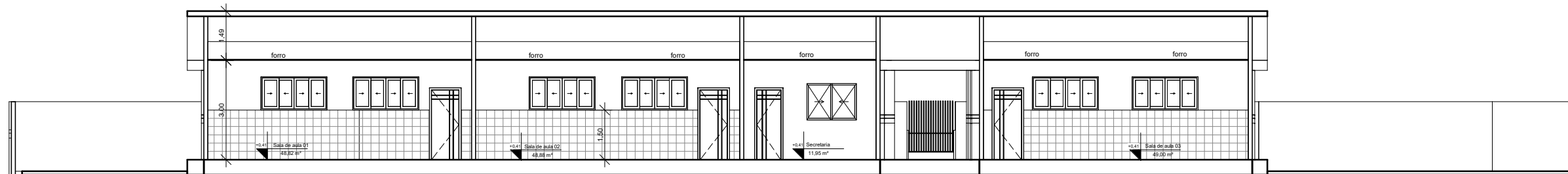
KERVYLLA CRISTINA SILVA
 VIEIRA:02576330223
 Assinado de forma digital por KERVYLLA CRISTINA SILVA
 VIEIRA:02576330223




Identificação:			
REFORMA E AMPLIAÇÃO DA E.M.E.I.F. PROFESSORA GENÉSIA ALENCAR DA SILVA			
Conteúdo:		Endereço:	
PLANTA DE COBERTURA		Rua do Colégio, localidade da Ilha das Pedras	
Desenho:		Responsável Técnico:	Área Total:
TEC. EVERSON SOUSA		KERVYLLA CRISTINA SILVA VIEIRA CAU nº A268433-0	1761,73 m ²
Esc: INDICADA:		Área Construída:	03/06
		135,44 m ²	



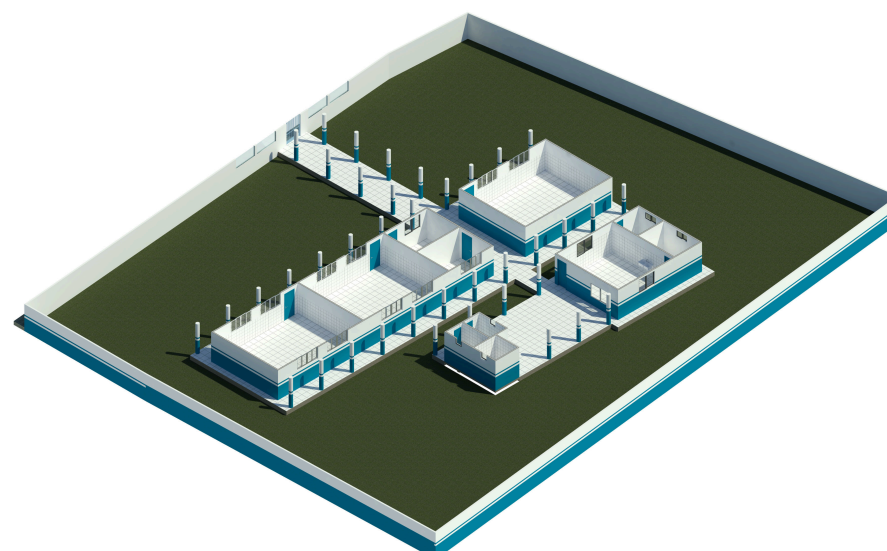
01 CORTE 01
ESCALA 1:100



02 CORTE 02
ESCALA 1:100



RENDER 01




RENDER 02

KERVYLLA
CRISTINA SILVA
VIEIRA:025763
30223

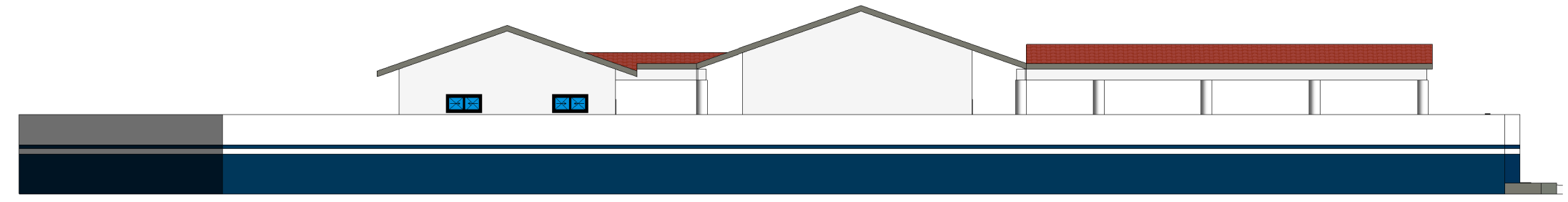
Assinado de forma digital por
KERVYLLA CRISTINA SILVA
VIEIRA:02576330223



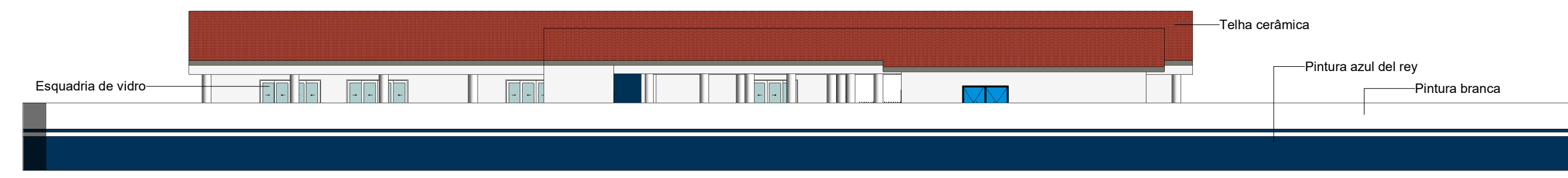
Identificação: REFORMA E AMPLIAÇÃO DA E.M.E.I.F. PROFESSORA GENÉSIA ALENCAR DA SILVA			
Conteúdo: PLANTA DE CORTE		Endereço: Rua do Colégio, localidade da Ilha das Pedras	
Desenho: TEC. EVERSON SOUSA		Responsável Técnico:	Área Total: 1761,73 m ²
Esc: INDICADA:		KERVYLLA CRISTINA SILVA VIEIRA CAU nº A268433-0	Área Construída: 135,44 m ²
			04/06



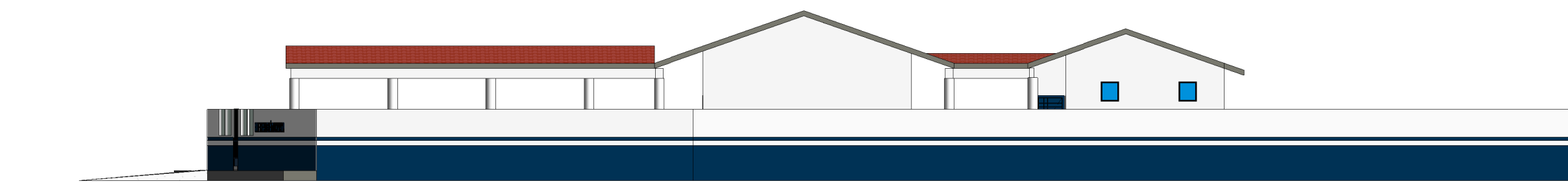
01 FACHADA SUL
ESCALA 1:150



02 FACHADA OESTE
ESCALA 1:150



03 FACHADA NORTE
ESCALA 1:150

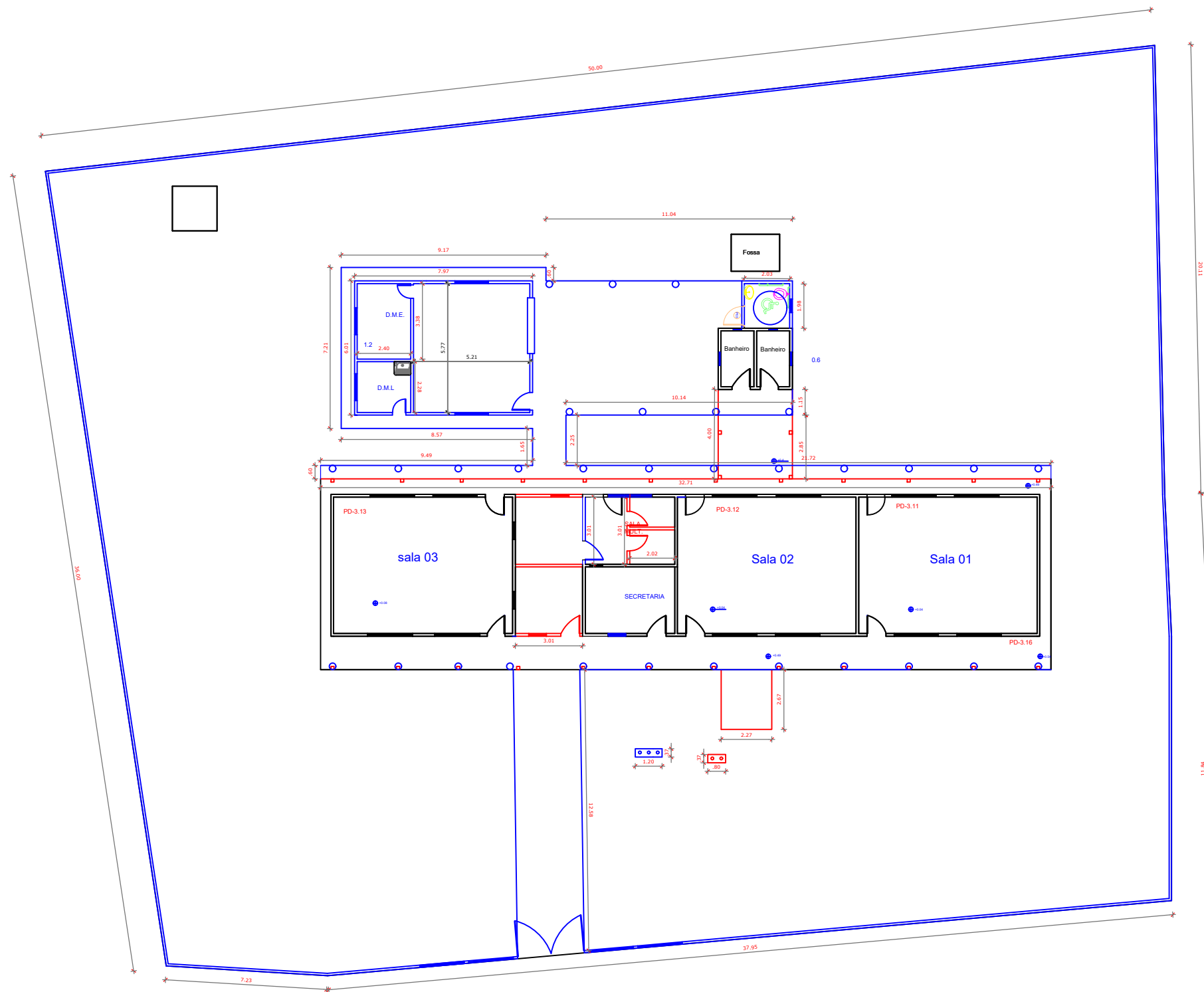


04 FACHADA LESTE
ESCALA 1:150


KERVYLLA CRISTINA SILVA VIEIRA:02576330223
Assinado de forma digital por KERVYLLA CRISTINA SILVA VIEIRA:02576330223
3




Identificação: REFORMA E AMPLIAÇÃO DA E.M.E.I.F. PROFESSORA GENÉSIA ALENCAR DA SILVA			
Conteúdo: PLANTA DE FACHADA		Endereço: Rua do Colégio, localidade da Ilha das Pedras	
Desenho: TEC. EVERSON SOUSA		Responsável Técnico: KERVYLLA CRISTINA SILVA VIEIRA CAU nº A268433-0	Área Total: 1761,73 m ²
Esc: INDICADA:		Área Construída: 135,44 m ²	05/06



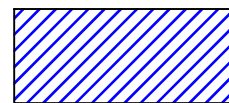
LEGENDA



PAREDE EXISTENTE



PAREDE A DEMOLIR



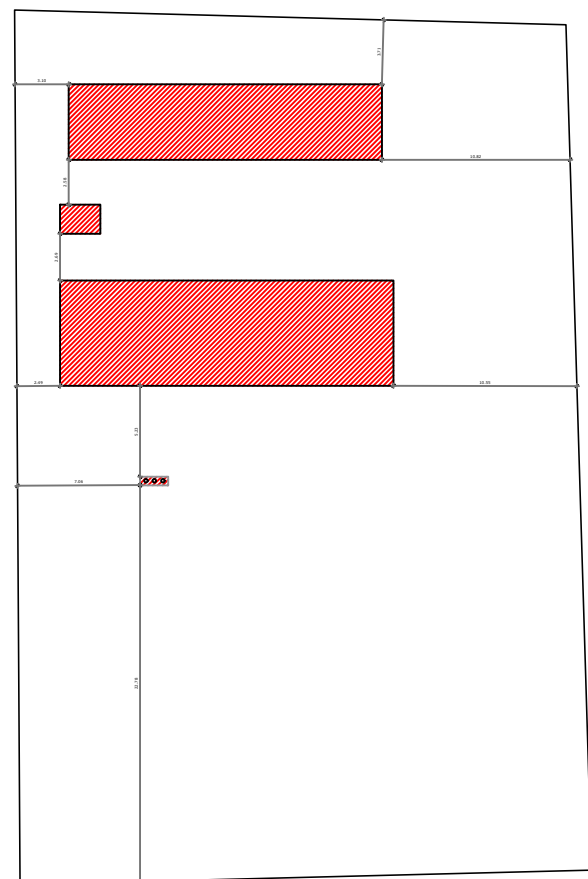
**PAREDE A CONSTRUIR
EM ALVENARIA**




Identificação: REFORMA E AMPLIAÇÃO DA E.M.E.I.F. PROFESSORA GENÉSIA ALENCAR DA SILVA.			
Conteúdo: PLANTA DE DEMOLIÇÃO E CONSTRUÇÃO.		Endereço: RUA DO COLÉGIO, LOCALIDADE DA ILHA DAS PEDRAS.	
Desenho: TEC. EVERSON SOUSA		Responsável Técnico: KERVYLLA CRISTINA SILVA VIEIRA CAU nº A268433-0	Área Total: 1761,73 m ²
Esc: INDICADA:	Data: NOVEMBRO/2022		Área Construída: 135,44 m ²
			06/06

**KERVYLLA
CRISTINA SILVA
VIEIRA:025763
30223**

Assinado de forma digital por KERVYLLA CRISTINA SILVA VIEIRA:02576330223



FUNDO



FRENTE

Vicinal Aturiai Apio



IMAGEM DE SATÉLITE

46 m
Escala

KERVYLLA
CRISTINA SILVA
VIEIRA:0257633022
3

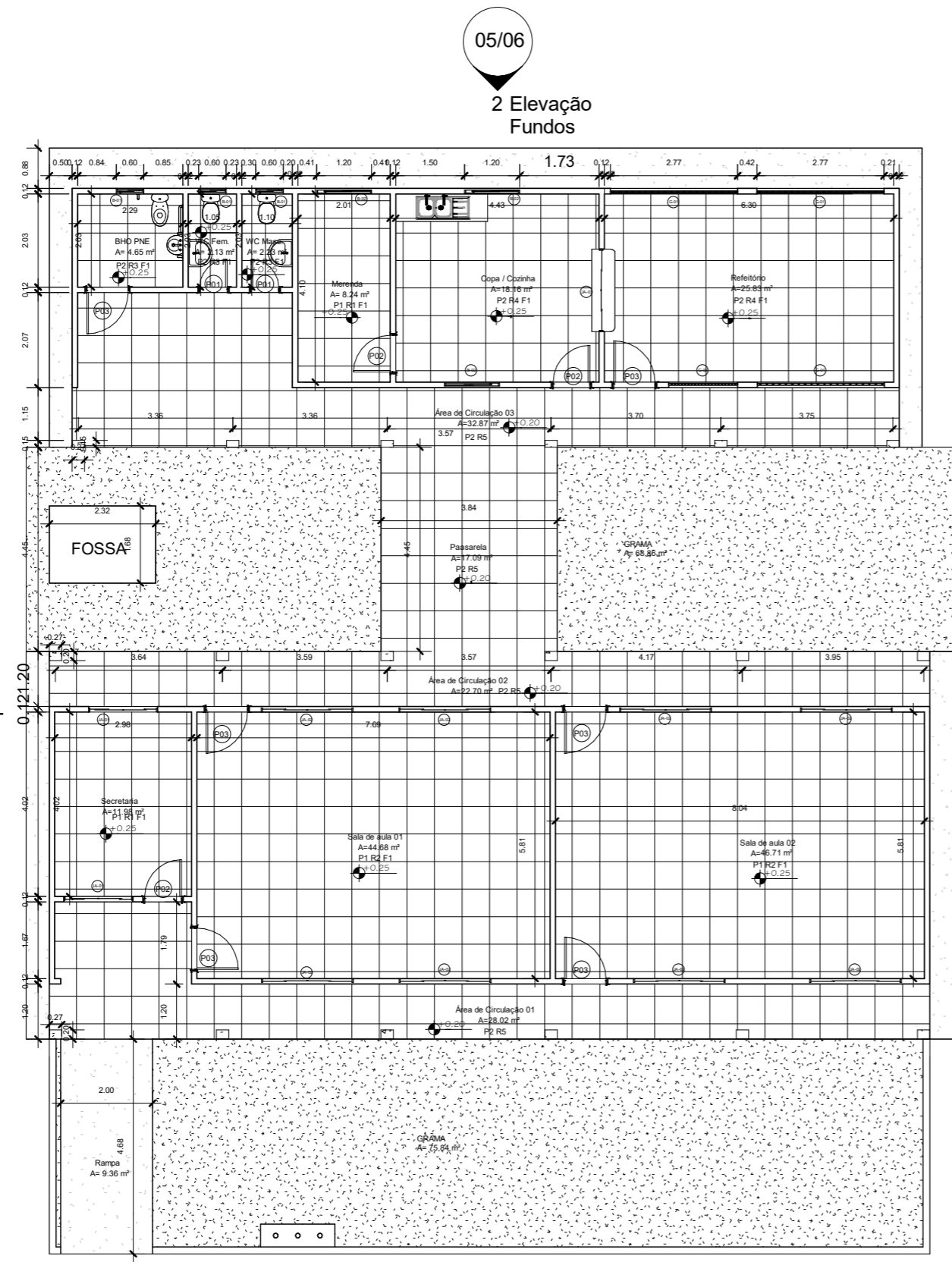
Assinado de forma digital por KERVYLLA CRISTINA SILVA VIEIRA:02576330223



PREFEITURA MUNICIPAL DE AUGUSTO CORRÊA
CNPJ: 04.873.600/0001-15
SECRETARIA MUNICIPAL DE EDUCAÇÃO

Identificação: REFORMA E AMPLIAÇÃO DA E.M.E.I.F. WASHINGTON RODRIGUES DOS SANTOS.			
Conteúdo: PLANTA DE LOCAÇÃO, SITUAÇÃO E ORIENTAÇÃO.		Endereço: ESTRADA VICINAL ATURIAI/APIÓ - COMUNIDADE DO LIVRAMENTO.	
Desenho: TEC. EVERSON SOUSA		Responsável Técnico:	Área Total: 474,27 m ²
Esc: INDICADA:	Data: NOVEMBRO/2022	KERVYLLA CRISTINA SILVA VIEIRA CAU nº A268433-0	Área Construída: 147,93 m ²
			01/06

1 Pav. Térreo
1 : 125



Elevação 1 Frontal

05/06

Elevação 4 Lateral Esquerda

05/06

Elevação 3 Lateral Direita

05/06

05/06

2 Elevação Fundos

ESPECIFICAÇÃO DE ACABAMENTO INTERNOS

PISOS

P1	Piso Cerâmico PEI-5, 0.60m x 0.60m ou tamanho similar.
P2	Piso Cerâmico PEI-5 - cor branca antiderrapante, 0.60m x 0.60m ou tamanho similar.
P3	Pintura de piso, cor cinza.

REVESTIMENTO

R1	Pintura acrílica, super lavável, tipo coral, cor branco Gelo, rodapé de 10cm.
R2	Revestimento cerâmico, na cor branca, com rejuntamento 2mm na Cor Branca, até 1.50m e o restante em pintura acrílica na cor branco gelo.
R3	Revestimento cerâmico, na cor branca, com rejuntamento 2mm na Cor Branca.
R4	Revestimento cerâmico, na cor branca, com rejuntamento 2mm na Cor Branca até 1.70m e o restante em pintura acrílica na cor branco gelo.
R5	Pintura acrílica, de acordo com o Projeto Arquitetônico

FORRO

F1	Forro em PVC 100mm na cor Branco
----	----------------------------------

TABELA DE ESQUADRIAS - PORTAS

Tipo	Qty	Largura	Altura	Descrição
P01	2	0.60	2.10	Porta de abrir de Madeira - 1 Folha
P02	3	0.80	2.10	Porta de abrir de Madeira - 1 Folha
P03	6	0.90	2.10	Porta de abrir de Madeira - 1 Folha

TABELA DE ESQUADRIAS - JANELAS

Tipo	Qty	Largura	Altura	Altura do peitoril	Descrição
B-01	3	0.60	0.60	1.80	Balancim de Correr em Vidro Temperado - 6mm
B-02	3	1.20	0.60	1.80	Balancim de Correr em Vidro Temperado - 6mm
G-01	3	2.77	1.63	1.00	Gradil
G-02	1	1.50	1.63	1.00	Gradil
JA-01	2	1.50	1.00	1.10	Janela de Correr em Vidro Temperado - 6mm
JA-02	8	2.00	1.00	1.50	Janela de Correr em Vidro Temperado - 6mm
JA-03	1	1.80	1.10	1.00	Janela de Correr em Vidro Temperado - 6mm

KERVYLLA CRISTINA SILVA
VIEIRA:02576330223


Assinado de forma digital por KERVYLLA CRISTINA SILVA
VIEIRA:02576330223



PREFEITURA MUNICIPAL DE AUGUSTO CORRÊA
CNPJ: 04.873.600/0001-15
SECRETARIA MUNICIPAL DE EDUCAÇÃO

Identificação: REFORMA E.M.E.I.F. WASHINGTON RODRIGUES DOS SANTOS			
Conteúdo: PLANTA BAIXA		Endereço: Estrada Vicinal Aturiaí/Apió - Comunidade Livramento	
Desenho: TEC. EVERSON SOUSA		Responsável Técnico: KERVYLLA CRISTINA SILVA VIEIRA CAU nº A268433-0	
Esc: INDICADA:		Data: Novembro/2022	
		Área Total: 474,27 m ² Área Construída: 147,93 m ²	

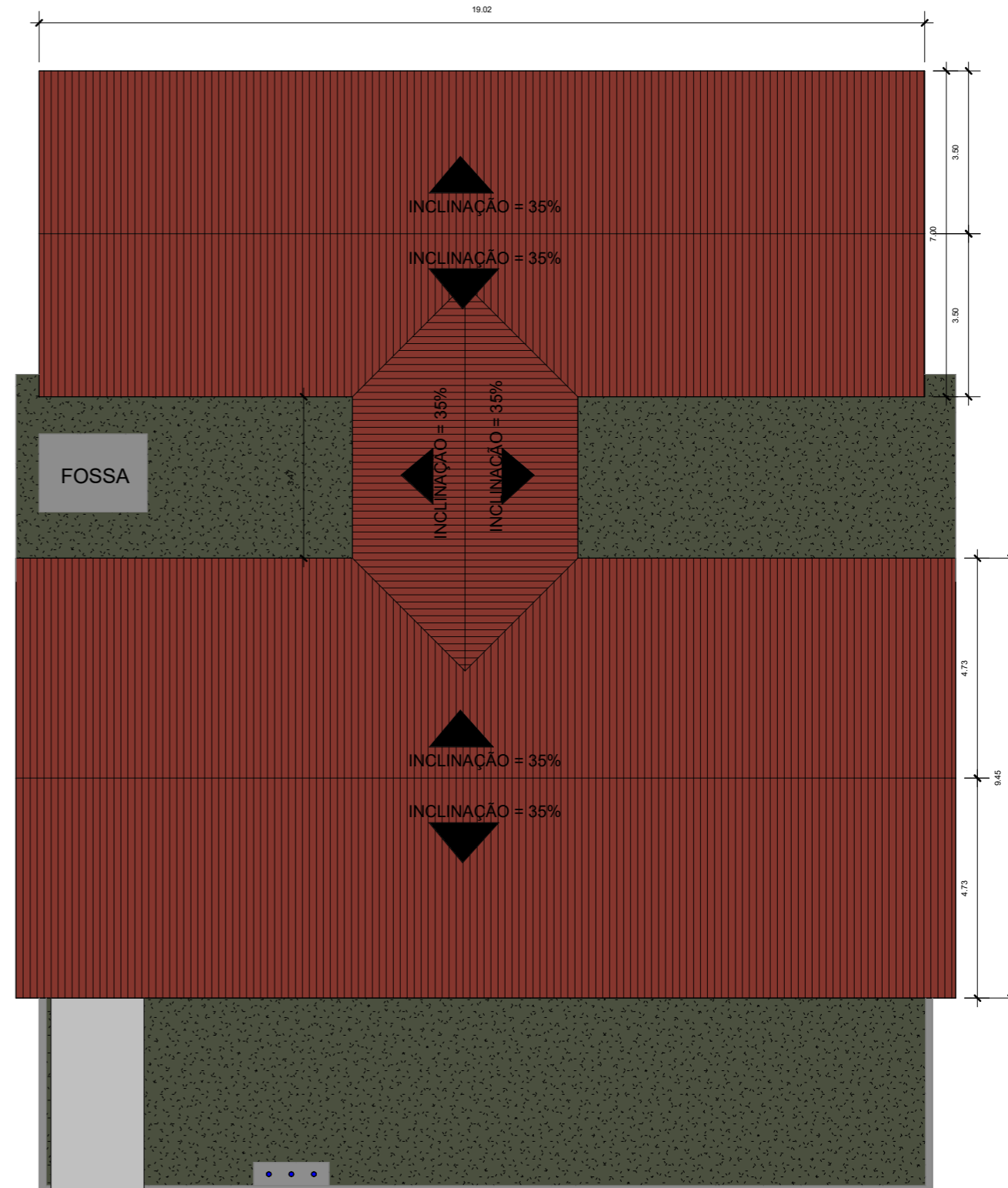
02/06



1 Layout
1 : 125

KERVYLLA
CRISTINA SILVA
VIEIRA:025763302
23

Assinado de forma
digital por KERVYLLA
CRISTINA SILVA
VIEIRA:02576330223

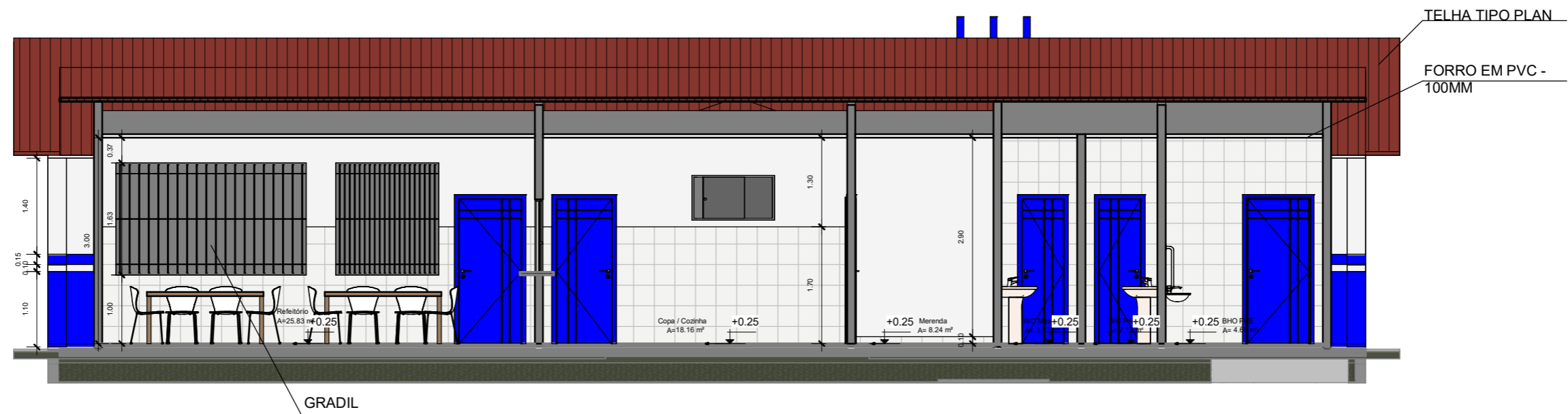


3 Vista de Cobertura
1 : 125

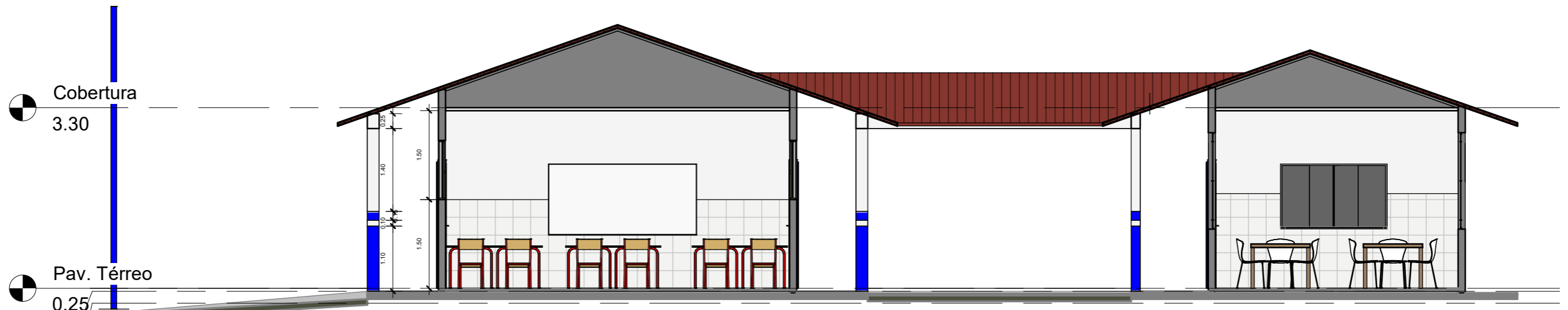


PREFEITURA MUNICIPAL DE AUGUSTO CORRÊA
CNPJ: 04.873.600/0001-15
SECRETARIA MUNICIPAL DE EDUCAÇÃO

Identificação: REFORMA E.M.E.I.F. WASHINGTON RODRIGUES DOS SANTOS			
Conteúdo: LAYOUT E VISTA DE COBERTURA		Endereço: Estrada Vicinal Aturiaí/Apió - Comunidade Livramento	
Desenho: TEC. EVERSON SOUSA		Responsável Técnico:	
Esc: INDICADA:		KERVYLLA CRISTINA SILVA VIEIRA CAU nº A268433-0	
Data: Novembro/2022		Área Total: 474,27 m²	
		Área Construída: 147,93 m²	
			03/06



1 Corte 01
1 : 75



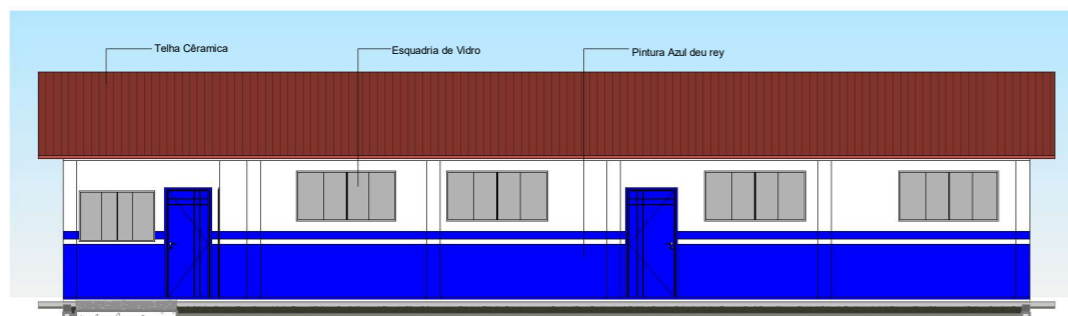
2 Corte 02
1 : 75

KERVYLLA
CRISTINA SILVA
VIEIRA:0257633022
3

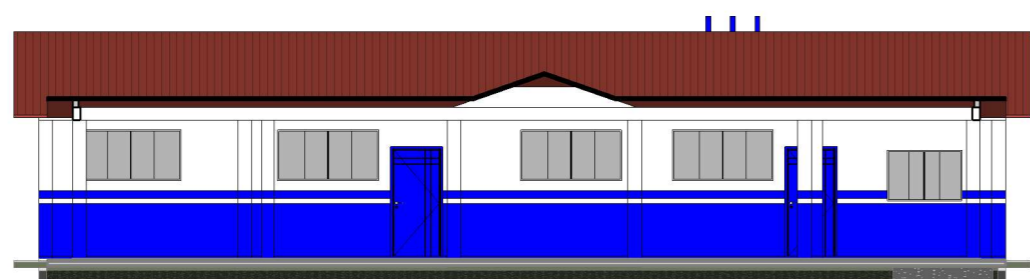
Assinado de forma
digital por KERVYLLA
CRISTINA SILVA
VIEIRA:02576330223



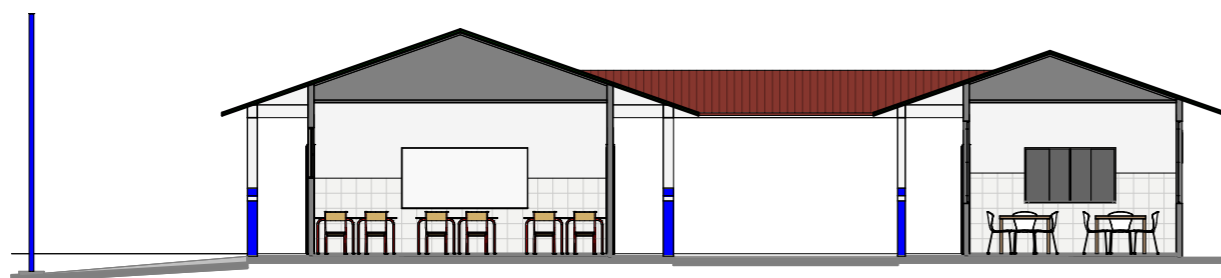
Identificação: REFORMA E.M.E.I.F. WASHINGTON RODRIGUES DOS SANTOS	
Conteúdo: CORTES 01 e 02.	Endereço: Estrada Vicinal Aturiaí/Apió - Comunidade Livramento
Desenho: TEC. EVERSON SOUSA	Responsável Técnico: KERVYLLA CRISTINA SILVA VIEIRA CAU nº A268433-0
Esc: INDICADA:	Data: Novembro/2022
Área Total: 474,27 m ² Área Construída: 147,93 m ²	
04 / 06	



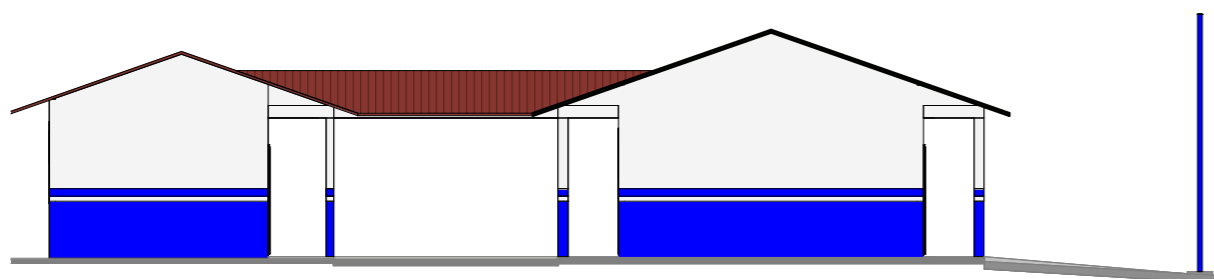
1 Eleva o Frontal
1 : 150




2 Eleva o Fundos
1 : 150



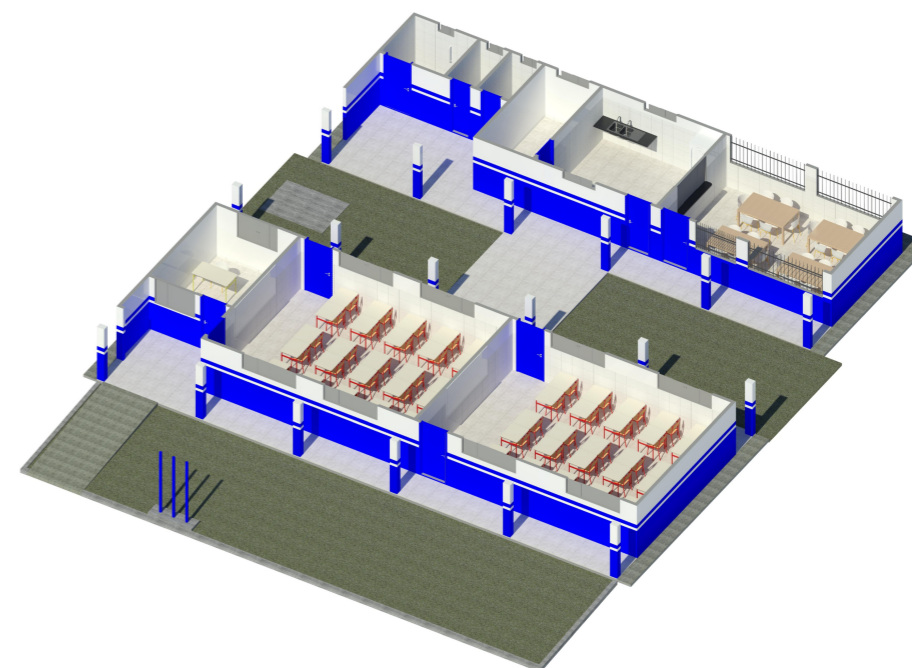
3 Eleva o Lateral Direita
1 : 150



4 Eleva o Lateral Esquerda
1 : 150



6 Render 02
1 : 1



5 Render 01
1 : 1

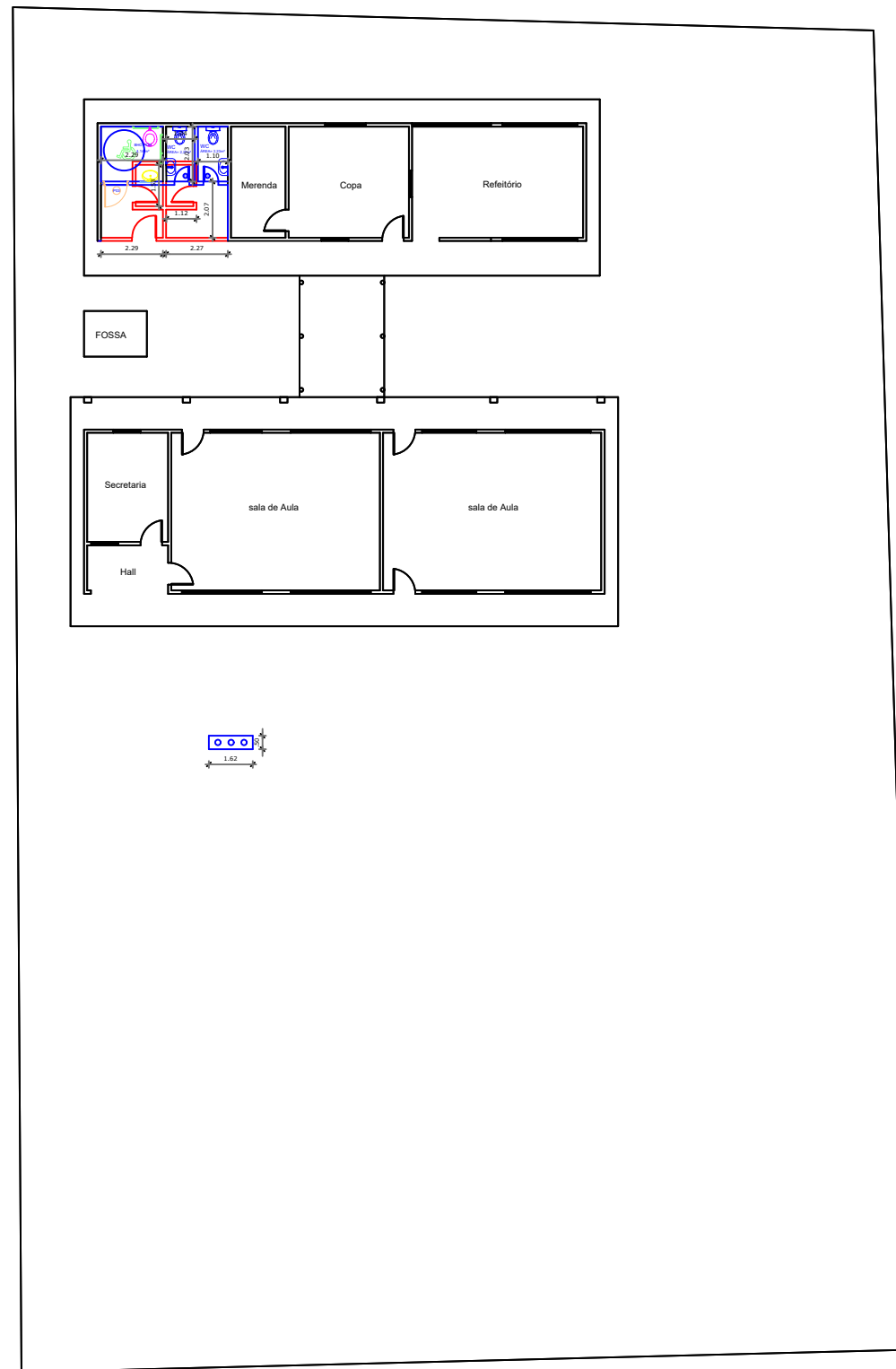
KERVYLLA
CRISTINA SILVA
VIEIRA:0257633022
3

Assinado de forma
digital por KERVYLLA
CRISTINA SILVA
VIEIRA:02576330223




PREFEITURA MUNICIPAL DE AUGUSTO CORR A
CNPJ: 04.873.600/0001-15
SECRETARIA MUNICIPAL DE EDUCA O


Identifica�o: REFORMA E.M.E.I.F. WASHINGTON RODRIGUES DOS SANTOS			
Conte�do: Eleva�es e Render's		Endere�o: Estrada Vicinal Aturia�/Api� - Comunidade Livramento	
Desenho: TEC. EVERSON SOUSA		Respons�vel T�cnico: KERVYLLA CRISTINA SILVA VIEIRA CAU n� A268433-0	
Esc: INDICADA:		Data: Novembro/2022	
		�rea Total: 474,27 m ²	
		�rea Construida: 147,93 m ²	
		05 /06	




LEGENDA



PAREDE EXISTENTE



PAREDE A DEMOLIR



**PAREDE A CONSTRUIR
EM ALVENARIA**



Identificação: REFORMA E AMPLIAÇÃO DA E.M.E.I.F. WASHINGTON RODRIGUES DOS SANTOS.			
Conteúdo: PLANTA DE DEMOLIÇÃO E CONSTRUÇÃO.		Endereço: ESTRADA VICINAL ATURIAÍ/APIÓ - COMUNIDADE DO LIVRAMENTO.	
Desenho: TEC. EVERSON SOUSA		Responsável Técnico: KERVYLLA CRISTINA SILVA VIEIRA CAU nº A268433-0	Área Total: 474,27 m ²
Esc: INDICADA:	Data: NOVEMBRO/2022	Área Construída: 147,93 m ²	06/06

KERVYLLA
CRISTINA SILVA
VIEIRA:0257633
0223

Assinado de forma
digital por
KERVYLLA CRISTINA
SILVA
VIEIRA:02576330223